



PERÚ

Ministerio
de Desarrollo Agrario
y Riego

Despacho Viceministerial de
Desarrollo De Agricultura Familiar
e Infraestructura Aeraria Y Riego

Programa de
Compensaciones para la
Competitividad



INFORME DE EVALUACIÓN DE IMPLEMENTACIÓN PLAN OPERATIVO INSTITUCIONAL (POI) 2022 ANUAL

Unidad Ejecutora: Programa de Compensaciones para la Competitividad AGROIDEAS

Pliego: 013 Ministerio de Desarrollo Agrario y Riego

Periodo: Anual 2022

Abril de 2023





ANEXO 8

INFORME DE EVALUACIÓN DE IMPLEMENTACIÓN ANUAL DEL PLAN OPERATIVO INSTITUCIONAL 2022 DEL PLIEGO 013: MIDAGRI

RESUMEN EJECUTIVO

La implementación del POI 2022 modificado al 31 de diciembre, ha permitido el avance de los logros esperados de las Acciones Estratégicas Institucionales (AEI) del Plan Estratégico Institucional (PEI) correspondiente al año 2022, a cargo del Programa de Compensaciones para la Competitividad – AGROIDEAS.

El Programa AGROIDEAS, se encuentra alineado a dos OEI y contribuye directamente a dos AEI y cuatro AEI de manera indirecta del PEI 2019 – 2024¹, modificado del Pliego 013 Ministerio de Agricultura y Riego - MIDAGRI:

- En el OEI.01 considera la implementación de la AEI.01.02 y la A.E.I.01.03 de manera directa y una AEI.01.05 de manera indirecta, la que busca contribuir con el incremento de la producción y productividad agropecuaria sustentado en una agricultura sostenible convencional y ecológica.
- En el OEI.06 el Programa Agroideas, contribuye indirectamente a tres AEI de este OEI.
- *Nivel de implementación de las AEI a cargo de la UE y las perspectivas sobre el cumplimiento de las metas anuales en el horizonte del PEI.*

De las 6 AEI del PEI, una AEI ha tenido un avance REGULAR, respecto al logro esperado, la que corresponde a la AEI.01.05; tres AEI con un avance BUENO (AEI.01.02, AEI.06.03, AEI.06.05); y dos AEI con un avance MUY BUENO (AEI.01.03, AEI.06.06).

- *Nivel de la ejecución físico y financiero del POI.*

Respecto al cumplimiento de avance físico promedio anual de las actividades operativas en relación con la programación anual, se obtuvo el 98% lo cual se considera BUENO, con una programación de 774 AOI en el año.

Respecto al cumplimiento de metas financieras, se muestra una ejecución anual de S/ 92,888,049 a nivel del Programa AGROIDEAS registrado en el Aplicativo CEPLAN V.01, lo que representa el 98% de ejecución respecto al PIM del 31 de diciembre de 2022.

- *Principales medidas que se deben adoptar para mejorar la implementación de las AEI y la ejecución del POI.*

AEI.01.02 Programa de financiamiento para la implementación de planes de negocios cobertura de riesgo crediticio y financiamiento directo e indirecto ejecutado en beneficio de los pequeños y medianos productor.

- ✚ Se viene implementando plataformas interactivas de base de datos de información agraria (registro productores, servicios agrarios, incentivos), que permitan la toma de decisiones.

¹ Resolución de Secretaría General N.° 0059-2022-MIDAGRI-SG, que aprueba el Plan Estratégico Institucional PEI 2019 - 2024 Modificado del Pliego 013: Ministerio de Desarrollo Agrario y Riego; y la ampliación del horizonte temporal del PEI al 2027, aprobado con Resolución Ministerial N.° 0195-2022-MIDAGRI.



PERÚ

Ministerio
de Desarrollo Agrario
y Riego

Despacho Viceministerial de
Desarrollo De Agricultura Familiar
e Infraestructura Aeraria Y Riego

Programa de
Compensaciones para la
Competitividad



- ✚ Fortalecer la articulación con las entidades públicas y privadas del territorio para lograr la prestación del servicio agrario integral a las organizaciones beneficiarias de Agroideas.
- ✚ Generar un convenio con la RENIEC para la consulta de los DNI de los productores beneficiarios de Agroideas.

AEI.01.03 Cofinanciamiento para la reconversión productiva agropecuaria ejecutado en beneficio de los productores agrarios familiares.

- ✚ Actualización del reglamento de reconversión productiva agropecuaria que incluye las actividades ganaderas.
- ✚ Actualización y mejora de los documentos de gestión.

AEI 01.05 Mecanismos de comercialización para la promoción de productos agropecuarios, implementados para los productores agrarios familiares organizados.

- ✚ Fortalecer el equipo de articulación.

AEI 01.06 Mecanismos de fortalecimiento de la asociatividad empresarial implementados para la integración de los productores agrarios familiares.

- ✚ Asesoramiento oportuno a favor de las organizaciones agrarias.
- ✚ Coordinación con la Dirección de Asociatividad y Desarrollo Empresarial - DADE con la finalidad de fortalecer el incentivo de asociatividad que se otorga desde Agroideas.

AEI 06.03 Mecanismos de articulación implementados con los gobiernos regionales y locales.

- ✚ La coordinación PROCOMPITE deberá coordinar con los gobiernos regionales y locales para desarrollar las capacitaciones a sus servidores y funcionarios a fin de dar cumplimiento a la Ley N.º 31502, Ley que modifica la ley N.º 29337, ley que establece disposiciones para apoyar la competitividad productiva.

- *Ejecución del POI que contribuyen a la implementación de los servicios de las políticas relacionadas.*

El Programa AGROIDEAS contribuye a dos objetivos prioritarios de la Política Nacional Agraria al 2030, aprobada mediante D.S. N.º 017-2021-MIDAGRI, aportando con cuatro servicios identificados.

AEI.01.02 Programa de financiamiento para la implementación de planes de negocios y cobertura de riesgo crediticio y financiamiento directo e indirecto ejecutado en beneficio de los pequeños y medianos productores.

En el 2022 se ha logrado atender planes de negocio de los incentivos de adopción de tecnología, gestión empresarial, solicitudes de asociatividad y fortalecimiento de las formas asociativas, en favor de 19 953 productores de la agricultura familiar, con una participación importante de la mujer productora. Los planes atendidos corresponden principalmente a las cadenas productivas de café, leche, cuyes y cacao.

AEI.01.03 Cofinanciamiento para la reconversión productiva agropecuaria ejecutado en beneficio de los productores agrarios familiares.

Atención de PRPA, en beneficio de 261 productores agrarios de la agricultura familiar. Los proyectos de reconversión productiva agropecuaria de diversos cultivos a productos rentables como cacao, palta, banano orgánico, espárrago, entre otros productos.



I. EVALUACION DE IMPLEMENTACION DE LAS ACCIONES ESTRATEGICAS INSTITUCIONALES AEI.

- a) *¿Cuál fue el desempeño de las AO e Inversiones para la implementación de las AEI? ¿En qué medida la ejecución en conjunto de las AO está contribuyendo a la implementación de su AEI? ¿Las AO e Inversiones vienen alcanzando un nivel de ejecución adecuado según lo programado?, si se dieron modificaciones al POI ¿cómo afectaron en la implementación de las AEI?.*

El Programa AGROIDEAS, se encuentra alineado a dos OEI del PEI vigente y contribuye directamente a dos AEI y a cuatro AEI de manera indirecta.

Respecto al desempeño y cumplimiento de avance físico promedio anual de las actividades operativas, se obtuvo el 98% respecto a la meta anual del POI, lo cual se considera BUENO, con una programación de 774 AOI, tal como se puede apreciar en el siguiente cuadro.

Cuadro 01: Implementación de las AEI por OEI

OEI	AEI	% Avance Físico Anual	Calificación
OEI.01	AEI.01.02 Programa de financiamiento para la implementación de planes de negocios cobertura de riesgo crediticio y financiamiento directo e indirecto ejecutado en beneficio de los pequeños y medianos productor.	98%	BUENO
	AEI.01.03 Cofinanciamiento para la reconversión productiva agropecuaria ejecutado en beneficio de los productores agrarios familiares.	100%	MUY BUENO
	AEI 01.05 Mecanismos de comercialización para la promoción de productos agropecuarios, implementados para los productores agrarios familiares organizados.	57%	REGULAR
OEI.06	AEI 06.03 Mecanismos de articulación implementados con los gobiernos regionales y locales.	99%	BUENO
	AEI 06.05 Mecanismos de gestión implementados en el MIDAGRI.	98%	BUENO
	AEI.06.06 Modelo de integridad implementado en el MIDAGRI.	100%	MUY BUENO

De las seis (6) AEI del PEI vigente, se detalla el nivel de cumplimiento de avance físico según lo programado por AEI:

- ✓ La AEI.01.02 ha tenido un avance BUENO respecto al logro esperado, con una programación de 735 AOI en el año.
- ✓ La AEI.01.03 ha tenido un avance MUY BUENO respecto al logro esperado, con una programación de 18 AOI en el año.
- ✓ La AEI.01.05 ha tenido un avance REGULAR respecto al logro esperado, con una programación de 1 AOI en el año.
- ✓ La AEI.06.03 ha tenido un avance BUENO respecto al logro esperado, con una programación de 1 AOI en el año.
- ✓ La AEI.06.05 ha tenido un avance BUENO respecto al logro esperado, con una programación de 18 AOI en el año.



- ✓ La AEI.06.06 ha tenido un avance MUY BUENO respecto al logro esperado, con una programación de 1 AOI en el año.

Principales logros de las AEI, que contribuyen directamente al PEI vigente:

- ✓ *AEI.01.02 Programa de financiamiento para la implementación de planes de negocios cobertura de riesgo crediticio y financiamiento directo e indirecto ejecutado en beneficio de los pequeños y medianos productor.*

Durante el año 2022, se logró un avance superior al 100% respecto a la meta anual programada del PEI vigente (12,846), beneficiando a 19,953 productores/as agrarios a nivel nacional en los 24 departamentos con la implementación de planes de negocio y gestión empresarial en cadenas productivas, con una participación del 34.5% de productoras mujeres (6,880).

- ✓ *AEI.01.03 Cofinanciamiento para la reconversión productiva agropecuaria ejecutado en beneficio de los productores agrarios familiares.*

Se mantiene la meta física relacionados a las AOI, del indicador de la AEI que mide el número de productores agrarios con primer desembolso, de 261 productores agrarios que inician la reconversión productiva.

Durante el año 2022, se logró un avance superior al 100% respecto a la meta anual programada del PEI vigente (94), beneficiando a 261 productores/as agrarios con primer desembolso en (9) departamentos, con una participación del 30% de productoras mujeres (78).

- b) ¿Cuál fue el nivel de coherencia de las AO e inversiones planteadas por cada AEI? ¿Existe una consistencia clara entre la ejecución de las AO e inversiones y el nivel de implementación de las AEI? ¿Permiten las AO e inversiones implementar las AEI? ¿Las AO e inversiones están adecuadamente formuladas y dimensionadas? ¿Las AO e Inversiones son suficiente para la implementación de la AEI?**

El Programa AGROIDEAS, se encuentra alineado a dos OEI del PEI vigente y contribuye directamente a dos AEI y cuatro AEI de manera indirecta, las mismas que se encuentran correctamente articuladas.

Asimismo, precisar que, existe una consistencia entre la ejecución de las AO y el nivel de implementación de las AEI, las mismas que se encuentran adecuadamente formuladas y dimensionadas, tal como se puede apreciar en el cuadro 2.

Cuadro 02: Ejecución física y seguimiento financiero por OEI y AEI del PEI

Código	Descripción	Prioridad	N° de AO/Inversión 1/	Seguimiento financiero Anual 2/	Ejecución física
					Anual 3/
OEI.01	MEJORAR LAS CAPACIDADES PRODUCTIVAS; COMERCIALES Y EMPRESARIALES DE LOS PRODUCTORES AGRARIOS FAMILIARES.	1			
AEI.01.02	Programa de financiamiento para la implementación de planes de negocios; cobertura de riesgo crediticio y financiamiento directo e indirecto ejecutado en beneficio de los productores agrarios familiares	1	735	78,736,060	98 %





Código	Descripción	Prioridad	N° de AO/Inversión 1/	Seguimiento financiero Anual 2/	Ejecución física
					Anual 3/
AEI.01.03	Cofinanciamiento para la reconversión productiva agropecuaria de productos ejecutado en beneficio de los productores agrarios familiares	1	18	3,399,180	100 %
AEI.01.05	Mecanismos de comercialización para la promoción de productos agropecuarios; implementados para los productores agrarios familiares	1	1	348,209	57 %
OEI.06	FORTALECER LA GESTIÓN INSTITUCIONAL	6			
AEI.06.03	Mecanismos de articulación implementados con los gobiernos regionales y locales	2	1	90,679	99 %
AEI.06.05	Mecanismos de gestión implementados en el MIDAGRI	2	18	10,286,922	98 %
AEI.06.06	MODELO DE INTEGRIDAD IMPLEMENTADO EN EL MIDAGRI	2	1	27,000	100 %
	TOTAL		774	92,888,049	

1/ Total de AO/inversiones con meta física anual mayor a cero.

2/ Sumatoria del seguimiento financiero de AO/inversiones, durante los meses comprendidos en el periodo en evaluación.

3/ i) Para las AEI, se calcula como el promedio simple del % de ejecución física anual de las AO/Inversión que implementan cada AEI; ii) Para los OEI, se calcula como el promedio del avance % de las AEI que las conforman, ponderado por sus grados de prioridad; iii) Todos los cálculos consideran sólo a las AO que cuentan con meta física anual distinta de cero.

Fuente: Información del aplicativo CEPLAN V.01.

c) ¿Serán pertinentes las AO e Inversiones planteadas por cada AEI en el horizonte del PEI? ¿El diseño y dimensionamiento, así como el proceso de ejecución, de las AO e Inversiones seguirán siendo válidas para el logro de las AEI en los siguientes periodos?

Las AO formuladas en el POI del Programa AGROIDEAS por cada AEI del PEI vigente, del horizonte al 2027, son válidas y permiten el logro de resultados esperados en los siguientes periodos.

d) ¿Cuál es la asignación presupuestal de las AO e Inversiones para cada una de las AEI? ¿Cuál es el nivel de ejecución financiera de las AO e Inversiones para cada una de las AEI? ¿De qué forma el nivel de ejecución financiera explica el nivel de implementación alcanzado por AEI?

El Programa AGROIDEAS, tuvo una asignación presupuestal anual de S/94,558,350 con una programación de 774 AOI y desagregada por cada AEI, tal como se puede apreciar en el Cuadro 03.

Respecto al cumplimiento de metas financieras, se muestra una ejecución anual de S/92,888,049, lo que representa el 98% respecto al PIM del 31 de diciembre de 2022, con una programación de 774 AOI.

Asimismo, de las seis (6) AEI del PEI vigente, se detalla el nivel de ejecución financiera según lo programado:

✓ La AEI.01.02 obtuvo un avance de 99% respecto al logro esperado, con una



programación de 735 AOI en el año.

- ✓ La AEI.01.03 obtuvo un avance de 92% respecto al logro esperado, con una programación de 18 AOI en el año.
- ✓ La AEI.01.05 obtuvo un avance de 91% respecto al logro esperado, con una programación de 1 AOI en el año.
- ✓ La AEI.06.03 obtuvo un avance de 100% respecto al logro esperado, con una programación de 1 AOI en el año.
- ✓ La AEI.06.05 obtuvo un avance de 95% respecto al logro esperado, con una programación de 18 AOI en el año.
- ✓ La AEI.06.06 obtuvo un avance de 100% respecto al logro esperado, con una programación de 1 AOI en el año.

Cuadro 03: Avance de ejecución financiera de las AO por cada AEI

Código	Descripción	Prioridad	N° de AO 1/	Asignación presupuestal Anual	Seguimiento financiero Anual 2/	% Anual
OEI.01	Mejorar las capacidades productivas; comerciales y empresariales de los productores agrarios familiares.	1				
AEI.01.02	Programa de financiamiento para la implementación de planes de negocios; cobertura de riesgo crediticio y financiamiento directo e indirecto ejecutado en beneficio de los productores agrarios familiar	1	735	79,538,584	78,736,060	99%
AEI.01.03	Cofinanciamiento para la reconversión productiva agropecuaria de productos ejecutado en beneficio de los productores agrarios familiares	1	18	3,692,435	3,399,180	92%
AEI.01.05	Mecanismos de comercialización para la promoción de productos agropecuarios; implementados para los productores agrarios familiares	1	1	383,262	348,209	91%
OEI.06	Fortalecer la gestión institucional	6				
AEI.06.03	Mecanismos de articulación implementados con los gobiernos regionales y locales	2	1	90,680	90,679	100%
AEI.06.05	Mecanismos de gestión implementados en el MIDAGRI	2	18	10,826,389	10,286,922	95%
AEI.06.06	Modelo de integridad implementado en el MIDAGRI	2	1	27,000	27,000	100%
	TOTAL		774	94,558,350.00	92,888,049	98%

1/ Total de AO/inversiones con meta física anual mayor a cero.

2/ Sumatoria del seguimiento financiero de AO/inversiones, durante los meses comprendidos en el periodo en evaluación.

Fuente: Información del aplicativo CEPLAN V.01.



II. EJECUCIÓN DEL PLAN OPERATIVO INSTITUCIONAL – POI (EVALUACIÓN DEL CUMPLIMIENTO DE LAS ACTIVIDADES OPERATIVAS E INVERSIONES)

II.1. Nivel de ejecución del POI

El Plan Operativo Institucional (POI) 2022 del Pliego 013: Ministerio de Desarrollo Agrario y Riego consistente al Presupuesto Institucional de Apertura (PIA) 2022, se aprobó mediante Resolución Ministerial N.º 385-2021-MIDAGRI, de fecha 30 de diciembre del 2021.

Al respecto, el Programa AGROIDEAS, en el Plan Operativo Institucional (POI) 2022 consensado programó 774 AOI.

Respecto al cumplimiento de avance físico de las Actividades Operativas (AOI) que alcanzaron un nivel de ejecución física igual o mayor a 100%: 736 AOI que representa el 95% respecto a lo programado 774 AOI.

El Plan Operativo Institucional (POI) 2022 Modificado (última modificación), alcanzó una programación financiera de S/94,558,350, tal como se puede apreciar en el siguiente Cuadro.

Cuadro 04: Plan Operativo Modificado por centros de costos

CC Código	Centro de Costos	POI Modificado 1/	
		Nº AO	Financiamiento
01	DIRECCIÓN EJECUTIVA	7	2,860,649
01.01	UNIDAD DE PLANEAMIENTO, PRESUPUESTO Y SEGUIMIENTO	5	2,058,250
01.02	UNIDAD DE ADMINISTRACIÓN	8	5,172,798
01.03	UNIDAD DE PROMOCIÓN Y FORMULACIÓN DE PROYECTOS	4	2,393,541
01.04	UNIDAD DE MONITOREO	682	71,812,876
01.05	UNIDAD DE NEGOCIOS	3	2,893,859
01.06	UNIDAD DE ASESORÍA JURÍDICA	1	1,202,590
01.07	UNIDAD REGIONAL DE AMAZONAS	3	217,048
01.08	UNIDAD REGIONAL DE ANCASH	3	163,357
01.09	UNIDAD REGIONAL DE APURIMAC	3	275,237
01.10	UNIDAD REGIONAL DE AREQUIPA	3	251,427
01.11	UNIDAD REGIONAL DE AYACUCHO	3	237,231
01.12	UNIDAD REGIONAL DE CAJAMARCA	3	693,592
01.13	UNIDAD REGIONAL DE CUSCO	2	286,370
01.14	UNIDAD REGIONAL DE HUANCVELICA	3	128,291
01.15	UNIDAD REGIONAL DE HUÁNUCO	3	205,654
01.16	UNIDAD REGIONAL DE ICA	3	216,584
01.17	UNIDAD REGIONAL DE JUNÍN	3	514,470
01.18	UNIDAD REGIONAL DE LA LIBERTAD	2	216,451
01.19	UNIDAD REGIONAL DE LAMBAYEQUE	3	266,205
01.20	UNIDAD REGIONAL DE LORETO	2	225,168
01.21	UNIDAD REGIONAL DE MADRE DE DIOS	3	274,650
01.22	UNIDAD REGIONAL DE MOQUEGUA	2	149,634



CC Código	Centro de Costos	POI Modificado 1/	
		N° AO	Financiamiento
01.23	UNIDAD REGIONAL DE PASCO	2	101,240
01.24	UNIDAD REGIONAL DE PIURA	3	283,925
01.25	UNIDAD REGIONAL DE PUNO	2	342,358
01.26	UNIDAD REGIONAL DE SAN MARTÍN	3	301,777
01.27	UNIDAD REGIONAL DE TACNA	2	133,004
01.28	UNIDAD REGIONAL DE TUMBES	2	126,856
01.29	UNIDAD REGIONAL DE UCAYALI	2	160,154
01.30	UNIDAD REGIONAL DE VRAEM	2	204,274
01.31	UNIDAD REGIONAL DE LIMA	2	188,830
	TOTAL	774	94,558,350

Nota: El Monto financiero total es la suma de la programación financiera anual de las AO.

1/ Se consideran al grupo de AO e inversión activas y que cuentan con meta física anual mayor a cero, hasta el momento del inicio del módulo de evaluación.

Fuente: Información del aplicativo CEPLAN V.01.

El Programa AGROIDEAS, alcanzo un 98% de ejecución financiera con respecto al PIM programado.

La ejecución financiera del POI 2022 que asciende a la suma de S/92,888,049, es concordante al PIM programado 2022 de S/94,558,350, que representa el 98% de ejecución.

II.2. Modificaciones del POI durante el periodo de evaluación

El Programa AGROIDEAS, durante la ejecución del POI 2022 ha presentado modificaciones, las mismas que afectan el cumplimiento de las Acciones Estratégicas Institucionales del Pliego, a los cuales contribuye como unidad ejecutora.

El Plan Operativo Institucional 2022 Modificado versión uno del Pliego 013: Ministerio de Desarrollo Agrario y Riego consistente al Presupuesto Institucional Modificado (PIM) 2022, al 30 de junio de 2022, se aprobó mediante Resolución Ministerial N.º 130-2022-MIDAGRI, de fecha 14 de septiembre del 2022.

Asimismo, el Plan Operativo Institucional 2022 Modificado versión 2 del Pliego 013: Ministerio de Desarrollo Agrario y Riego consistente al Presupuesto Institucional Modificado (PIM) 2022, al 30 de noviembre de 2022, aprobado mediante Resolución Ministerial N.º 003-2023-MIDAGRI, de fecha 09 de enero del 2023.

Al respecto, el Plan Operativo Institucional (POI) 2022 del Pliego 013: Ministerio de Desarrollo Agrario y Riego consistente al Presupuesto Institucional de Apertura (PIA) 2022, tiene dos modificaciones aprobadas mediante Resolución Ministerial.

Asimismo, se registró en el Aplicativo CEPLAN v.01 la modificación al 31 de diciembre 2022, de acuerdo al PIM conciliado con el EP-1.

- **Con respecto a las principales variaciones del Plan Operativo Institucional (POI) 2022 al mes de diciembre, se describe a nivel de AEI:**

- ✓ *AEI.01.02 Programa de financiamiento para la implementación de planes de negocios cobertura de riesgo crediticio y financiamiento directo e indirecto ejecutado en beneficio de los pequeños y medianos productor.*

Incremento de la meta física relacionados a las AOI de implementación de planes de negocio en las cadenas productivas a nivel nacional; con una variación de



PERÚ

Ministerio
de Desarrollo Agrario
y Riego

Despacho Viceministerial de
Desarrollo De Agricultura Familiar
e Infraestructura Aeraria Y Riego

Programa de
Compensaciones para la
Competitividad



17,349 a 19,953 productores lo que representa el 15% con respecto a la meta POI versión 2.

- ✓ *AEI.01.03 Cofinanciamiento para la reconversión productiva agropecuaria ejecutado en beneficio de los productores agrarios familiares.*

Se mantiene la meta física relacionados a las AOI, del indicador de la AEI que mide el número de productores agrarios con primer desembolso, de 261 productores agrarios que inician la reconversión productiva.

- ✓ *AEI 01.05 Mecanismos de comercialización para la promoción de productos agropecuarios, implementados para los productores agrarios familiares organizados.*

Se mantiene la meta física de 14,212 productores agrarios familiares programados a ser atendidos a través de mecanismos de comercialización para la promoción de sus productos agropecuarios implementados por el MIDAGRI, con respecto a la meta POI versión 2.

- ✓ *AEI 06.03 Mecanismos de articulación implementados con los gobiernos regionales y locales.*

Se mantiene la meta física de 432 servidores y funcionarios capacitados en la formulación de planes en el marco de PROCOMPITE, con respecto a la meta POI versión 2.

- ✓ *AEI 06.05 Mecanismos de gestión implementados en el MIDAGRI.*

Se mantiene la meta física de 3,523 acciones transversales, con respecto a la meta POI versión 2.

- ✓ *AEI.06.06 Modelo de integridad implementado en el MIDAGRI.*

Se mantiene la meta física de 3 informes en el marco de la implementación del modelo de integridad, con respecto a la meta POI versión 2.

Las principales causas, se detallan por AEI:

- ✓ *AEI.01.02 Programa de financiamiento para la implementación de planes de negocios cobertura de riesgo crediticio y financiamiento directo e indirecto ejecutado en beneficio de los pequeños y medianos productor.*

Se incremento la meta física relacionados a las AOI de implementación de planes de negocio en las cadenas productivas a nivel nacional; debido a que con Resolución Ministerial N.º 570-2022-MIDAGRI se incorporó S/13,177,910 soles para ejecución de planes de negocio.

- ✓ *AEI.01.03 Cofinanciamiento para la reconversión productiva agropecuaria ejecutado en beneficio de los productores agrarios familiares.*

Se mantiene la meta física relacionados a las AOI, del indicador de la AEI que mide el número de productores agrarios con primer desembolso, de 261 productores agrarios que inician la reconversión productiva.

- ✓ *AEI 01.05 Mecanismos de comercialización para la promoción de productos agropecuarios, implementados para los productores agrarios familiares organizados.*

Se mantiene la meta física de 14,212 productores agrarios familiares programados a ser atendidos a través de mecanismos de comercialización para la promoción de sus productos agropecuarios implementados por el MIDAGRI.



- ✓ *AEI 06.03 Mecanismos de articulación implementados con los gobiernos regionales y locales.*

Se mantiene la meta física de 432 servidores y funcionarios capacitados en la formulación de planes en el marco de PROCOMPITE.

- ✓ *AEI 06.05 Mecanismos de gestión implementados en el MIDAGRI.*

Se mantiene la meta física de 3,523 acciones transversales.

- ✓ *AEI.06.06 Modelo de integridad implementado en el MIDAGRI.*

Se mantiene la meta física de 3 informes en el marco de la implementación del modelo de integridad.

- **¿Cómo afectan estas modificaciones del POI a la implementación de las AEI del PEI?**

- ✓ *AEI.01.02 Programa de financiamiento para la implementación de planes de negocios cobertura de riesgo crediticio y financiamiento directo e indirecto ejecutado en beneficio de los pequeños y medianos productor.*

La variación realizada afecta positivamente a la AEI puesto que, se ha incrementado en un 15% la meta física, beneficiando a 2,604 productores adicionales a lo programado en el POI Modificado versión 2.

- ✓ *AEI.01.03 Cofinanciamiento para la reconversión productiva agropecuaria ejecutado en beneficio de los productores agrarios familiares.*

La meta física no presenta variación con respecto a la meta POI versión 2.

- ✓ *AEI 01.05 Mecanismos de comercialización para la promoción de productos agropecuarios, implementados para los productores agrarios familiares organizados.*

La meta física no presenta variación con respecto a la meta POI versión 2.

- ✓ *AEI 06.03 Mecanismos de articulación implementados con los gobiernos regionales y locales.*

La meta física no presenta variación con respecto a la meta POI versión 2.

- ✓ *AEI 06.05 Mecanismos de gestión implementados en el MIDAGRI.*

La meta física no presenta variación con respecto a la meta POI versión 2.

- ✓ *AEI.06.06 Modelo de integridad implementado en el MIDAGRI.*

La meta física no presenta variación con respecto a la meta POI versión 2.

Cuadro 04: Programación para la implementación de la AEI

AEI	Meta física		
	POI PIA o Versión 02 (A)	POI Versión diciembre (B)	% de variación $(C=(A-B)/A)*100$
AEI.01.02 Programa de financiamiento para la implementación de planes de negocios cobertura de riesgo crediticio y financiamiento directo e indirecto ejecutado en beneficio de los pequeños y medianos productor.	17,349	19,953	15%



AEI	Meta física		
	POI PIA o Versión 02 (A)	POI Versión diciembre (B)	% de variación (C=(A-B)/A)*100
AEI.01.03 Cofinanciamiento para la reconversión productiva agropecuaria ejecutado en beneficio de los productores agrarios familiares.			
	261	261	0%
AEI 01.05 Mecanismos de comercialización para la promoción de productos agropecuarios, implementados para los productores agrarios familiares organizados.			
	14,212	14,212	0%
AEI 06.03 Mecanismos de articulación implementados con los gobiernos regionales y locales.			
	432	432	0%
AEI 06.05 Mecanismos de gestión implementados en el MIDAGRI.			
	3,523	3,523	0%
AEI.06.06 Modelo de integridad implementado en el MIDAGRI.			
	3	3	0%

Fuente: Información del aplicativo CEPLAN V.01.

Metas de los indicadores de las AEI por departamentos, que contribuyen directamente al PEI vigente:

- ✓ AEI.01.02 Programa de financiamiento para la implementación de planes de negocios cobertura de riesgo crediticio y financiamiento directo e indirecto ejecutado en beneficio de los pequeños y medianos productor.

Cuadro 05: Programación meta física de AEI

Descripción	Meta física
AMAZONAS	1,476
ANCASH	176
APURIMAC	853
AREQUIPA	459
AYACUCHO	523
CAJAMARCA	4,766
CUSCO	392
HUANCAVELICA	510
HUANUCO	482
ICA	20
JUNIN	2,770
LA LIBERTAD	250
LAMBAYEQUE	421
LIMA	70
LORETO	328
MADRE DE DIOS	25
MOQUEGUA	193
PASCO	619
PIURA	1,505
PUNO	1,696
SAN MARTIN	2,097
TACNA	61
TUMBES	53
UCAYALI	208



Descripción	Meta física
TOTAL	19,953

Fuente: Información de Matriz POI – PEI 2022.

- ✓ AEI.01.03 Cofinanciamiento para la reconversión productiva agropecuaria ejecutado en beneficio de los productores agrarios familiares.





Cuadro 06: Programación meta física de AEI

Descripción	Meta física
AMAZONAS	25
ANCASH	39
CAJAMARCA	33
HUANUCO	12
ICA	13
JUNIN	38
MADRE DE DIOS	23
PASCO	68
PIURA	10
TOTAL	261

Fuente: Información de Matriz POI – PEI 2022.

II.3. Análisis del cumplimiento de las actividades operativas e Inversiones de los centros de costos (Ejecución física y financiera)

Para el análisis de esta sección se considera la calificación de los siguientes rangos:

Rango	Calificación
0% al 49%	 Por ejecutar / INSUFICIENTE RANGO BAJO
50% al 79%	 En proceso REGULAR
80% al 99%	 Bueno
De 100% a más	 Muy bueno

a) Ejecución Física de las AO e Inversiones por Centro de Costo.

Respecto al cumplimiento de avance físico promedio anual de las Actividades Operativas en relación con la programación anual, se obtuvo entre el rango del 95% al 100% lo cual se considera BUENO y MUY BUENO, con una programación de 774 AOI en el año, tal como se puede apreciar en el siguiente Cuadro.

Cuadro 07: Avance de ejecución física del POI Modificado por centro de costos

Código	Centro de Costo	N° de AO/Inversión 1/	Ejecución Física		
			1° Semestre 2/	2° Semestre 2/	Anual 3/
01	DIRECCIÓN EJECUTIVA	7	100 %	96 %	99 %
01.01	UNIDAD DE PLANEAMIENTO, PRESUPUESTO Y SEGUIMIENTO	5	100 %	91 %	95 %
01.02	UNIDAD DE ADMINISTRACIÓN	8	100 %	100 %	100 %
01.03	UNIDAD DE PROMOCIÓN Y FORMULACIÓN DE PROYECTOS	4	100 %	100 %	100 %
01.04	UNIDAD DE MONITOREO	682	98 %	98 %	98 %
01.05	UNIDAD DE NEGOCIOS	3	100 %	99 %	99 %



Código	Centro de Costo	N° de AO/Inversión 1/	Ejecución Física		
			1° Semestre 2/	2° Semestre 2/	Anual 3/
01.06	UNIDAD DE ASESORÍA JURÍDICA	1	92 %	100 %	100 %
01.07	UNIDAD REGIONAL DE AMAZONAS	3	100 %	100 %	100 %
01.08	UNIDAD REGIONAL DE ANCASH	3	100 %	100 %	100 %
01.09	UNIDAD REGIONAL DE APURIMAC	3	100 %	100 %	100 %
01.10	UNIDAD REGIONAL DE AREQUIPA	3	100 %	100 %	100 %
01.11	UNIDAD REGIONAL DE AYACUCHO	3	100 %	100 %	100 %
01.12	UNIDAD REGIONAL DE CAJAMARCA	3	100 %	100 %	100 %
01.13	UNIDAD REGIONAL DE CUSCO	2	100 %	100 %	100 %
01.14	UNIDAD REGIONAL DE HUANCVELICA	3	100 %	100 %	100 %
01.15	UNIDAD REGIONAL DE HUÁNUCO	3	100 %	100 %	100 %
01.16	UNIDAD REGIONAL DE ICA	3	100 %	100 %	100 %
01.17	UNIDAD REGIONAL DE JUNÍN	3	100 %	100 %	100 %
01.18	UNIDAD REGIONAL DE LA LIBERTAD	2	100 %	98 %	99 %
01.19	UNIDAD REGIONAL DE LAMBAYEQUE	3	100 %	100 %	100 %
01.20	UNIDAD REGIONAL DE LORETO	2	100 %	100 %	100 %
01.21	UNIDAD REGIONAL DE MADRE DE DIOS	3	100 %	100 %	100 %
01.22	UNIDAD REGIONAL DE MOQUEGUA	2	100 %	100 %	100 %
01.23	UNIDAD REGIONAL DE PASCO	2	100 %	100 %	100 %
01.24	UNIDAD REGIONAL DE PIURA	3	100 %	100 %	100 %
01.25	UNIDAD REGIONAL DE PUNO	2	100 %	100 %	100 %
01.26	UNIDAD REGIONAL DE SAN MARTÍN	3	100 %	100 %	100 %
01.27	UNIDAD REGIONAL DE TACNA	2	100 %	100 %	100 %
01.28	UNIDAD REGIONAL DE TUMBES	2	100 %	100 %	100 %
01.29	UNIDAD REGIONAL DE UCAYALI	2	100 %	100 %	100 %
01.30	UNIDAD REGIONAL DE VRAEM	2	100 %	100 %	100 %
01.31	UNIDAD REGIONAL DE LIMA	2	100 %	100 %	100 %
	TOTAL	774			

1/ Total de AO/inversiones con meta física anual mayor a cero.

2/ Se calcula como el promedio simple del % de ejecución física semestral de las AO/Inversión ejecutadas por cada centro de costos.

3/ Se calcula como el promedio simple del % de ejecución física anual de las AO/Inversión ejecutadas por cada centro de costos.

Fuente: Información del aplicativo CEPLAN V.01.

b) Ejecución Financiera de las AO e Inversiones por Centro de Costo.

Respecto al cumplimiento de metas financieras, se muestra una ejecución anual de S/ 92,888,049 a nivel del Programa AGROIDEAS registrado en el Aplicativo CEPLAN V.01, lo que representa el 98% respecto al PIM del 31 de diciembre de 2022, lo cual se considera BUENO. Asimismo, se puede apreciar por cada centro de costo en el Cuadro 08.

Cuadro 08: Avance de ejecución financiera del POI Modificado por centro de costos

Código	Centro de Costo	N° de AO/Inversión 1/	Seguimiento Financiero Anual 2/	% Anual
01	DIRECCIÓN EJECUTIVA	7	2,826,218	99%
01.01	UNIDAD DE PLANEAMIENTO, PRESUPUESTO Y SEGUIMIENTO	5	1,908,961	93%
01.02	UNIDAD DE ADMINISTRACIÓN	8	4,905,570	95%



Código	Centro de Costo	N° de AO/Inversión 1/	Seguimiento Financiero Anual 2/	% Anual
01.03	UNIDAD DE PROMOCIÓN Y FORMULACIÓN DE PROYECTOS	4	2,292,878	96%
01.04	UNIDAD DE MONITOREO	682	71,242,769	99%
01.05	UNIDAD DE NEGOCIOS	3	2,852,063	99%
01.06	UNIDAD DE ASESORÍA JURÍDICA	1	1,118,341	93%
01.07	UNIDAD REGIONAL DE AMAZONAS	3	209,524	97%
01.08	UNIDAD REGIONAL DE ANCASH	3	162,806	100%
01.09	UNIDAD REGIONAL DE APURIMAC	3	266,643	97%
01.10	UNIDAD REGIONAL DE AREQUIPA	3	229,893	91%
01.11	UNIDAD REGIONAL DE AYACUCHO	3	234,619	99%
01.12	UNIDAD REGIONAL DE CAJAMARCA	3	547,390	79%
01.13	UNIDAD REGIONAL DE CUSCO	2	284,393	99%
01.14	UNIDAD REGIONAL DE HUANCAMELICA	3	119,900	93%
01.15	UNIDAD REGIONAL DE HUÁNUCO	3	203,727	99%
01.16	UNIDAD REGIONAL DE ICA	3	177,248	82%
01.17	UNIDAD REGIONAL DE JUNÍN	3	407,303	79%
01.18	UNIDAD REGIONAL DE LA LIBERTAD	2	214,523	99%
01.19	UNIDAD REGIONAL DE LAMBAYEQUE	3	264,448	99%
01.20	UNIDAD REGIONAL DE LORETO	2	223,923	99%
01.21	UNIDAD REGIONAL DE MADRE DE DIOS	3	270,551	99%
01.22	UNIDAD REGIONAL DE MOQUEGUA	2	148,804	99%
01.23	UNIDAD REGIONAL DE PASCO	2	100,598	99%
01.24	UNIDAD REGIONAL DE PIURA	3	275,432	97%
01.25	UNIDAD REGIONAL DE PUNO	2	335,931	98%
01.26	UNIDAD REGIONAL DE SAN MARTÍN	3	255,431	85%
01.27	UNIDAD REGIONAL DE TACNA	2	132,174	99%
01.28	UNIDAD REGIONAL DE TUMBES	2	126,001	99%
01.29	UNIDAD REGIONAL DE UCAYALI	2	158,509	99%
01.30	UNIDAD REGIONAL DE VRAEM	2	202,939	99%
01.31	UNIDAD REGIONAL DE LIMA	2	188,539	100%
	TOTAL	774	92,888,049	98%

1/ Total de AO/inversiones con meta física anual mayor a cero.

2/ Sumatoria del seguimiento financiero de AO/inversiones, durante los meses comprendidos en el periodo en evaluación.

Fuente: Información del aplicativo CEPLAN V.01.

- **Situación de la ejecución del POI en el periodo de evaluación, detallado por AEI:**

El Programa AGROIDEAS tuvo una ejecución física promedio anual 98% lo cual se considera BUENO respecto a la meta anual, con una programación de 774 AOI, con una ejecución financiera de S/ 92,888,049 lo que representa el 98% respecto al PIM (S/ 94,558,350).

Asimismo, respecto a la ejecución del Plan Operativo Institucional (POI) 2022 a nivel de AEI, se detalla en el siguiente Cuadro.



Cuadro 09: Avance de ejecución física y seguimiento financiero del POI Modificado por OEI y AEI del PEI

Código	Descripción	Prioridad	N° de AO/Inversión 1/	Seguimiento financiero Anual 2/	Ejecución física		
					1° Semestre 3/	2° Semestre 3/	Anual 4/
OEI.01	MEJORAR LAS CAPACIDADES PRODUCTIVAS; COMERCIALES Y EMPRESARIALES DE LOS PRODUCTORES AGRARIOS FAMILIARES.	1					
AEI.01.02	Programa de financiamiento para la implementación de planes de negocios; cobertura de riesgo crediticio y financiamiento directo e indirecto ejecutado en beneficio de los productores agrarios familiar	1	735	78,736,060	99 %	98 %	98 %
AEI.01.03	Cofinanciamiento para la reconversión productiva agropecuaria de productos ejecutado en beneficio de los productores agrarios familiares	1	18	3,399,180	100 %	100 %	100 %
AEI.01.05	MECANISMOS DE COMERCIALIZACIÓN PARA LA PROMOCIÓN DE PRODUCTOS AGROPECUARIOS; IMPLEMENTADOS PARA LOS PRODUCTORES AGRARIOS FAMILIARES	1	1	348,209	100 %	43 %	57 %
OEI.06	FORTALECER LA GESTIÓN INSTITUCIONAL	6					
AEI.06.03	Mecanismos de articulación implementados con los gobiernos regionales y locales	2	1	90,679	100 %	90 %	99 %
AEI.06.05	Mecanismos de gestión implementados en el MIDAGRI	2	18	10,286,922	100 %	97 %	98 %
AEI.06.06	MODELO DE INTEGRIDAD IMPLEMENTADO EN EL MIDAGRI	2	1	27,000	S.P.	100 %	100 %
TOTAL			774	92,888,049			

1/ Total de AO/inversiones con meta física anual mayor a cero.

2/ Sumatoria del seguimiento financiero de AO/inversiones, durante los meses comprendidos en el periodo en evaluación.

3/ i) Para las AEI, se calcula como el promedio simple del % de ejecución física semestral de las AO/Inversión que implementa cada AEI; ii) Para los OEI, se calcula como el promedio del avance % de las AEI que las conforman, ponderado por sus grados de prioridad; iii) Todos los cálculos consideran sólo a las AO que cuentan con meta física en el semestre.

4/ i) Para las AEI, se calcula como el promedio simple del % de ejecución física anual de las AO/Inversión que implementan cada AEI; ii) Para los OEI, se calcula como el promedio del avance % de las AEI que las conforman, ponderado por sus grados de prioridad; iii) Todos los cálculos consideran sólo a las AO que cuentan con meta física anual distinta de cero.

Fuente: Información del aplicativo CEPLAN V.01.

✓ *AEI.01.02 Programa de financiamiento para la implementación de planes de negocios cobertura de riesgo crediticio y financiamiento directo e indirecto ejecutado en beneficio de los pequeños y medianos productor.*



PERÚ

Ministerio
de Desarrollo Agrario
y Riego

Despacho Viceministerial de
Desarrollo De Agricultura Familiar
e Infraestructura Aeraria Y Riego

Programa de
Compensaciones para la
Competitividad



Esta AEI, tuvo una ejecución física promedio anual 98% lo cual se considera BUENO respecto a la meta anual, con una programación de 735 AOI, con una ejecución financiera de S/ 78,736,060.

Durante el año 2022, se logró beneficiar a 19,953 productores/as agrarios a nivel nacional en los 24 departamentos con la implementación de planes de negocio y gestión empresarial en cadenas productivas.

- ✓ *AEI.01.03 Cofinanciamiento para la reconversión productiva agropecuaria ejecutado en beneficio de los productores agrarios familiares.*

Esta AEI, tuvo una ejecución física promedio anual 100% lo cual se considera MUY BUENO respecto a la meta anual, con una programación de 18 AOI, con una ejecución financiera de S/ 3,399,180.

Durante el año 2022, se logró beneficiar a 261 productores/as a 261 productores/as agrarios con primer desembolso en (9) departamentos.

- ✓ *AEI 01.05 Mecanismos de comercialización para la promoción de productos agropecuarios, implementados para los productores agrarios familiares organizados.*

Esta AEI, tuvo una ejecución física promedio anual 57% lo cual se considera REGULAR respecto a la meta anual, con una programación de 1 AOI, con una ejecución financiera de S/ 348,209.

- ✓ *AEI 06.03 Mecanismos de articulación implementados con los gobiernos regionales y locales.*

Esta AEI, tuvo una ejecución física promedio anual 99% lo cual se considera BUENO respecto a la meta anual, con una programación de 1 AOI, con una ejecución financiera de S/ 90,679.

Durante el año 2022, se logró capacitar a beneficiar a 427 funcionarios y servidores de las regiones de: Amazonas, Ayacucho, Cajamarca, Cusco, Huánuco, Junín, Lambayeque, Madre de Dios, Piura, Puno, San Martín y Ucayali.

- ✓ *AEI 06.05 Mecanismos de gestión implementados en el MIDAGRI.*

Esta AEI, tuvo una ejecución física promedio anual 98% lo cual se considera BUENO respecto a la meta anual, con una programación de 18 AOI, con una ejecución financiera de S/ 10,286,922.

- ✓ *AEI.06.06 Modelo de integridad implementado en el MIDAGRI.*

Esta AEI, tuvo una ejecución física promedio anual 100% lo cual se considera BUENO respecto a la meta anual, con una programación de 1 AOI, con una ejecución financiera de S/ 27,000.

● **¿Cuál es el nivel de implementación de las AEI a cargo del CC y/o UE?**

El Programa AGROIDEAS, se encuentra alineado a (2) OEI y contribuye directamente a (2) AEI y (4) AEI de manera indirecta del PEI 2019 – 2024, modificado del Pliego 013 Ministerio de Agricultura y Riego -MIDAGRI:

- En el OEI.01 considera la implementación de (2) AEI.01.02 y A.E.I.01.03 directas y (1) AEI.01.05 indirecta que busca contribuir con el incremento de la producción y productividad agropecuaria sustentado en una agricultura sostenible convencional y ecológica.
- En el OEI.06 el Programa Agroideas, contribuye indirectamente a (3) Acciones Estratégicas de este Objetivo Institucional.

De las 6 AEI del PEI: 1 AEI ha tenido un avance REGULAR, respecto al logro esperado (AEI.01.05); 3 AEI con un avance BUENO (AEI.01.02, AEI.06.03, AEI.06.05); y 2 AEI con un avance MUY BUENO (AEI.01.03, AEI.06.06).

➤ **Objetivo Estratégico Institucional 1 (OEI.01): Mejorar las capacidades productivas y comerciales de los productores agrarios.**

- ✓ AEI.01.02 Programa de financiamiento para la implementación de planes de negocios cobertura de riesgo crediticio y financiamiento directo e indirecto ejecutado en beneficio de los pequeños y medianos productor.

Con respecto al indicador de esta AEI, el número de productores/as agrarios familiares organizados que acceden al cofinanciamiento de planes de negocio, se muestra un avance anual del 98%, el cual representa un nivel de implementación BUENO, con respecto a la programación de 735 AOI, debido a la oportuna ejecución de los planes y el desembolso otorgado a las organizaciones agrarias.

Es importante señalar que la ejecución de los planes de negocio depende mucho de la participación de las organizaciones beneficiarias, ya que se requiere su contrapartida.

Cuadro 10: Implementación de la AEI.01.02

	Meta física		
	Programación	Ejecución	% de ejecución 1/
AEI.01.02 Programa de financiamiento para la implementación de planes de negocios cobertura de riesgo crediticio y financiamiento directo e indirecto ejecutado en beneficio de los pequeños y medianos productores.			
	19,953	19,953	98%

1/ i) Para las AEI, se calcula como el promedio simple del % de ejecución física anual de las AO/Inversión que implementan cada AEI, ponderado por sus grados de prioridad; ii) Todos los cálculos consideran sólo a las AO que cuentan con meta física anual distinta de cero.

Fuente: Información del aplicativo CEPLAN V.01.

Asimismo, se detalla la ejecución física de la AEI por departamento, que contribuye directamente al PEI vigente:

Cuadro 11: Ejecución de la meta física por departamento

Descripción	Ejecución física Anual (Productores Agrarios)
AMAZONAS	1,476
ANCASH	176
APURIMAC	853
AREQUIPA	459
AYACUCHO	523
CAJAMARCA	4,766
CUSCO	392
HUANCAVELICA	510
HUANUCO	482
ICA	20
JUNIN	2,770
LA LIBERTAD	250
LAMBAYEQUE	421



Descripción	Ejecución física Anual (Productores Agrarios)
LIMA	70
LORETO	328
MADRE DE DIOS	25
MOQUEGUA	193
PASCO	619
PIURA	1,505
PUNO	1,696
SAN MARTIN	2,097
TACNA	61
TUMBES	53
UCAYALI	208
TOTAL	19,953

Fuente: Información de Matriz POI – PEI 2022.

- ✓ *AEI.01.03 Cofinanciamiento para la reconversión productiva agropecuaria ejecutado en beneficio de los productores agrarios familiares.*

Con respecto al indicador de AEI, el número de productores/as agrarios familiares que inician el proceso de reconversión productiva, se muestra un avance anual del 100%, el cual representa un nivel de implementación MUY BUENO, con respecto a la programación de 18 AOI, debido a que las organizaciones deben acreditar que cuentan con la contrapartida para que COFIDE otorgue el desembolso.

Cuadro 12: Implementación de la AEI.01.03

	Meta física		
	Programación	Ejecución	% de ejecución 1/
AEI.01.03 Cofinanciamiento para la reconversión productiva agropecuaria de productos ejecutado en beneficio de los productores agrarios familiares.			
	261	261	100%

1/ i) Para las AEI, se calcula como el promedio simple del % de ejecución física anual de las AO/Inversión que implementan cada AEI, ponderado por sus grados de prioridad; ii) Todos los cálculos consideran sólo a las AO que cuentan con meta física anual distinta de cero.

Fuente: Información del aplicativo CEPLAN V.01.

Asimismo, se detalla la ejecución física de la AEI por departamento, que contribuye directamente al PEI vigente:

Cuadro 13: Programación meta física de AEI

Descripción	Ejecución física Anual (Productores Agrarios)
AMAZONAS	25
ANCASH	39
CAJAMARCA	33
HUANUCO	12
ICA	13
JUNIN	38
MADRE DE DIOS	23
PASCO	68



PIURA	10
TOTAL	261

Fuente: Información de Matriz POI – PEI 2022.

- ✓ *AEI 01.05 Mecanismos de comercialización para la promoción de productos agropecuarios, implementados para los productores agrarios familiares organizados.*

El Programa AGROIDEAS en la AEI 01.05 ha atendido a 8,121 productores/as agrarios familiares que han participado de 16 mecanismos de articulación comercial.

Estos productores agrarios pertenecen a los departamentos de Arequipa, Amazonas, Ayacucho, Lambayeque, Madre de Dios, Puno, Ucayali, Apurímac, Cajamarca, Junín, Cusco, Huánuco, Piura y San Martín.

Con respecto al indicador de esta AEI, el número de productores/as agrarios familiares atendidos a través de mecanismos de comercialización para la promoción de sus productos agropecuarios implementados por el MIDAGRI, se muestra un avance anual del 57%, el cual representa un nivel de implementación REGULAR, debido a que se presentaron cambios en el equipo de articulación al mercado, cambios en el personal encargado.

Cuadro 14: Implementación de la AEI.01.05

	Meta física		
	Programación	Ejecución	% de ejecución 1/
AEI 01.05 Mecanismos de comercialización para la promoción de productos agropecuarios, implementados para los productores agrarios familiares organizados.	14,212	8,121	57%

1/ i) Para las AEI, se calcula como el promedio simple del % de ejecución física anual de las AO/Inversión que implementan cada AEI, ponderado por sus grados de prioridad; ii) Todos los cálculos consideran sólo a las AO que cuentan con meta física anual distinta de cero.

Fuente: Información del aplicativo CEPLAN V.01.

- **Objetivo Estratégico Institucional 6 (OEI.06): Mejorar las capacidades productivas y comerciales de los productores agrarios.**

- ✓ *AEI 06.03 Mecanismos de articulación implementados con los gobiernos regionales y locales.*

Esta AEI tiene por propósito fortalecer o crear mecanismos de articulación del gobierno nacional con los gobiernos regionales y locales, a fin de establecer prioridades y la entrega de bienes y servicios de manera articulada. AGROIDEAS, contribuye con la actividad de capacitación en formulación y evaluación de planes de negocio en PROCOMPITE agrario.

Con respecto a esta AEI, se muestra un avance anual del 99%, el cual representa un nivel de implementación BUENO.

Cuadro 15: Implementación de la AEI.06.03

	Meta física		
	Programación	Ejecución	% de ejecución 1/
AEI 06.03 Mecanismos de articulación implementados con los gobiernos regionales y locales.			

	432	427	99%
--	-----	-----	-----

1/ i) Para las AEI, se calcula como el promedio simple del % de ejecución física anual de las AO/Inversión que implementan cada AEI, ponderado por sus grados de prioridad; ii) Todos los cálculos consideran sólo a las AO que cuentan con meta física anual distinta de cero.

Fuente: Información del aplicativo CEPLAN V.01.

✓ *AEI 06.05 Mecanismos de gestión implementados en el MIDAGRI.*

En la AEI.06.05, Agroideas programó 18 AO en el año, desarrolladas por lo centros de costos de Dirección Ejecutiva, Unidad de Planeamiento, Presupuesto y Seguimiento, Asesoría jurídica y Administración.

Con respecto a esta AEI, se muestra un avance anual del 98% respecto a la meta anual, el cual representa un nivel de implementación BUENO.

Cuadro 16: Implementación de la AEI.06.05

	Meta física		
	Programación	Ejecución	% de ejecución 1/
AEI.06.05 Mecanismos de gestión implementados en el MIDAGRI.			
	3,523	3,452	98%

1/ i) Para las AEI, se calcula como el promedio simple del % de ejecución física anual de las AO/Inversión que implementan cada AEI, ponderado por sus grados de prioridad; ii) Todos los cálculos consideran sólo a las AO que cuentan con meta física anual distinta de cero.

Fuente: Información del aplicativo CEPLAN V.01.

✓ *AEI.06.06 Modelo de integridad implementado en el MIDAGRI.*

Esta AEI, se muestra un avance anual de 100% lo cual se considera MUY BUENO respecto a la meta anual, con una programación de 1 AOI en el centro de costo de Dirección Ejecutiva.

Cuadro 17: Implementación de la AEI.06.06

	Meta física		
	Programación	Ejecución	% de ejecución 1/
AEI.06.06 Modelo de integridad implementado en el MIDAGRI.			
	3	3	100%

1/ i) Para las AEI, se calcula como el promedio simple del % de ejecución física anual de las AO/Inversión que implementan cada AEI, ponderado por sus grados de prioridad; ii) Todos los cálculos consideran sólo a las AO que cuentan con meta física anual distinta de cero.

Fuente: Información del aplicativo CEPLAN V.01.

● *¿Qué AOI presentan bajo nivel de ejecución en el periodo de ejecución? ¿Cuáles son las causas?, detallado por AEI.*

AEI 01.05 Mecanismos de comercialización para la promoción de productos agropecuarios, implementados para los productores agrarios familiares organizados.

Con respecto a esta AEI, el número de productores/as agrarios familiares atendidos a través de mecanismos de comercialización para la promoción de sus productos agropecuarios implementados por el MIDAGRI, se muestra un avance del 57%, el cual representa un nivel de implementación REGULAR, debido a que han surgido cambios en el equipo de articulación al mercado, cambios de encargados, con programación de una (1) AOI00129701957 Articulación comercial de las organizaciones a nuevos mercados.



PERÚ

Ministerio de Desarrollo Agrario y Riego

Despacho Viceministerial de Desarrollo De Agricultura Familiar e Infraestructura Aeraria Y Riego

Programa de Compensaciones para la Competitividad



- *¿Qué AOI presentan riesgo de no cumplir con su programación anual? ¿Cuáles son las causas?, detallado por AEI.*

AEI 01.05 Mecanismos de comercialización para la promoción de productos agropecuarios, implementados para los productores agrarios familiares organizados.

Esta AEI, el número de productores/as agrarios familiares atendidos a través de mecanismos de comercialización para la promoción de sus productos agropecuarios implementados por el MIDAGRI, se muestra un avance del 57%, el cual representa un nivel de implementación REGULAR, debido a que han surgido cambios en el equipo de articulación al mercado, cambios de encargados, de una (1) AOI00129701957 Articulación comercial de las organizaciones a nuevos mercados.

- *¿Qué factores contribuyeron positivamente en la ejecución del POI?, detallado por AEI.*

AEI.01.02 Programa de financiamiento para la implementación de planes de negocios cobertura de riesgo crediticio y financiamiento directo e indirecto ejecutado en beneficio de los pequeños y medianos productor.

- ✚ El mayor número de organizaciones han accedido a la contrapartida según el POA.
- ✚ Modificación de la estructura de inversión de varios planes de negocio.
- ✚ Presentación del expediente de no objeción y de las solicitudes de desembolso oportuna.
- ✚ Voluntad de las OA para levantar las observaciones realizadas.

AEI.01.03 Cofinanciamiento para la reconversión productiva agropecuaria ejecutado en beneficio de los productores agrarios familiares.

- ✚ Fluidez entre COFIDE y AGROIDEAS para la generación de desembolsos a las organizaciones agrarias y proveedores de estas.

AEI 01.05 Mecanismos de comercialización para la promoción de productos agropecuarios, implementados para los productores agrarios familiares organizados.

- ✚ Organizaciones beneficiarias con el perfil requerido.
- ✚ Organizaciones dispuestas a participar de eventos de talla nacional e internacional.
- ✚ Capacidades fortalecidas de las organizaciones agrarias.
- ✚ Apoyo interinstitucional que agencian la participación de las organizaciones agrarias.

AEI 06.03 Mecanismos de articulación implementados con los gobiernos regionales y locales.

- ✚ Disposición y voluntad política de los diversos gobiernos regionales y locales.
- ✚ Recursos tecnológicos implementados por el AGROIDEAS, para el desarrollo de reuniones virtuales.



AEI 06.05 Mecanismos de gestión implementados en el MIDAGRI.

- ✚ Compromiso del Programa AGROIDEAS para el cumplimiento de las metas por los centros de costos de Dirección Ejecutiva, Unidad de Planeamiento, Presupuesto y Seguimiento, Asesoría Jurídica y Unidad de Administración.

AEI.06.06 Modelo de integridad implementado en el MIDAGRI.

- ✚ Compromiso del Programa AGROIDEAS para la implementación del modelo de integridad.
- *¿Cuál es el nivel de implementación de las AOI a su cargo que contribuyen a las políticas (detallar por política a la que contribuye)?.*

El Programa AGROIDEAS contribuye a dos objetivos prioritarios de la Política Nacional Agraria al 2030, aprobada mediante D.S. N.º 017–2021–MIDAGRI, aportando con cuatro servicios identificados.

AEI.01.02 Programa de financiamiento para la implementación de planes de negocios cobertura de riesgo crediticio y financiamiento directo e indirecto ejecutado en beneficio de los pequeños y medianos productor.

En el 2022, se ha logrado atender planes de negocio de los incentivos de adopción de tecnología, gestión empresarial, solicitudes de asociatividad y fortalecimiento de las formas asociativas, en favor de 19,953 productores de la agricultura familiar, con una participación importante de la mujer productora. Los planes atendidos corresponden principalmente a las cadenas productivas de café, leche, cuyes y cacao.

AEI.01.03 Cofinanciamiento para la reconversión productiva agropecuaria ejecutado en beneficio de los productores agrarios familiares.

Atención de PRPA, en beneficio de 261 productores agrarios de la agricultura familiar. Los proyectos de reconversión productiva agropecuaria de diversos cultivos a productos rentables como cacao, palta, banano orgánico, espárrago, entre otros productos.

II.4. Medidas adoptadas para el cumplimiento del POI

Se describen las principales acciones que se adoptó para mitigar los efectos de los factores que dificultaron el cumplimiento de las metas.

- *¿Cuáles son las principales medidas adoptadas para mitigar los factores que comprometieron la ejecución de las AOI, detallar por AEI?*

AEI.01.02 Programa de financiamiento para la implementación de planes de negocios cobertura de riesgo crediticio y financiamiento directo e indirecto ejecutado en beneficio de los pequeños y medianos productor.

- ✚ Se ha gestionó y aprobó la demanda adicional para la continuidad de los planes de negocio.

AEI.01.03 Cofinanciamiento para la reconversión productiva agropecuaria ejecutado en beneficio de los productores agrarios familiares.

- ✚ Coordinación oportuna con el MIDAGRI para viabilizar la aprobación de los PRPA con opinión favorable para su ejecución.
- ✚ Visitas de campo para asesorar a las organizaciones agrarias en el levantamiento de observaciones.

AEI 01.05 Mecanismos de comercialización para la promoción de productos



PERÚ

Ministerio de Desarrollo Agrario y Riego

Despacho Viceministerial de Desarrollo de Agricultura Familiar e Infraestructura Aeraria Y Riego

Programa de Compensaciones para la Competitividad



agropecuarios, implementados para los productores agrarios familiares organizados.

- ✚ Coordinación con las direcciones de MIDAGRI que organizan mecanismos de articulación para agenciar la participación de las organizaciones atendidas por Agroideas.

AEI 06.03 Mecanismos de articulación implementados con los gobiernos regionales y locales.

- ✚ Coordinación con los gobiernos regionales y locales a fin de concretar reuniones para la ejecución y difusión del mecanismo considerando la normatividad vigente.

AEI 06.05 Mecanismos de gestión implementados en el MIDAGRI.

- ✚ Compromiso para el cumplimiento de las metas por los centros de costos de Dirección Ejecutiva, Unidad de Planeamiento, Presupuesto y Seguimiento, Asesoría Jurídica y Unidad de Administración.

AEI.06.06 Modelo de integridad implementado en el MIDAGRI.

- ✚ Compromiso para la implementación del modelo de integridad.

II.5. Medidas adoptadas para mejorar la implementación del PEI y la ejecución del POI

- *Respeto al análisis de coherencia y pertinencia de las AO e inversiones para la implementación de las AEI ¿es necesario la reformulación y/o redimensionamiento de las AO e inversiones?*

El Programa AGROIDEAS, se encuentra alineado a (02) OEI del PEI vigente y contribuye directamente a (02) AEI y (04) AEI de manera indirecta, las mismas que se encuentran correctamente articulados.

Asimismo, precisar que, existe una consistencia entre la ejecución de las AO y el nivel de implementación de las AEI, las mismas que se encuentran adecuadamente formuladas y dimensionadas, por lo que, no es necesario reformular las AO.

- *Opine, considerando el nivel de implementación alcanzado de las AEI y el análisis de coherencia y pertinencia de las AO e inversiones ¿es necesario el rediseño parcial o total de las AEI?*

Las AO formuladas en el POI del Programa AGROIDEAS por cada AEI del PEI vigente, del horizonte al 2027, son válidas y permiten el logro de resultados esperados en los siguientes periodos, por lo que no es necesario el rediseño parcial o total de las AEI.

Asimismo, se describe las medidas a considerar a nivel de AO e inversiones para asegurar el cumplimiento anual del POI, detallar por AEI:

AEI.01.02 Programa de financiamiento para la implementación de planes de negocios cobertura de riesgo crediticio y financiamiento directo e indirecto ejecutado en beneficio de los pequeños y medianos productor.

- ✚ La Unidad de Monitoreo deberá realizar visitas de campo para el levantamiento oportuno de información de los planes de negocio que han finalizado, a fin de obtener datos que permitan medir el impacto de Agroideas en las organizaciones beneficiarias.



- ✚ Las unidades regionales deberán brindar soporte a las organizaciones agrarias para gestionar las constancias de posesión de los predios en los que pretenden desarrollar o implementar el plan de negocio.

AEI.01.03 Cofinanciamiento para la reconversión productiva agropecuaria ejecutado en beneficio de los productores agrarios familiares.

- ✚ La Unidad de Promoción y Formulación de Proyectos deberá agilizar el análisis de suelo e hídrico para la formulación de los PRPA proyectados.
- ✚ La Unidad de Monitoreo debe garantizar la correcta ejecución y desembolso de los PRPA aprobados con Resolución Ministerial.

AEI 01.05 Mecanismos de comercialización para la promoción de productos agropecuarios, implementados para los productores agrarios familiares organizados.

- ✚ La unidad de monitoreo deberá fortalecer el equipo de articulación al mercado.
- ✚ La unidad de monitoreo deberá formalizar la ficha técnica de identificación de las organizaciones que participaran de los mecanismos de articulación.

AEI 06.03 Mecanismos de articulación implementados con los gobiernos regionales y locales.

- ✚ La coordinación PROCOMPITE deberá coordinar con los gobiernos regionales y locales para desarrollar las capacitaciones a sus servidores y funcionarios a fin de dar cumplimiento a la Ley 31502, Ley que modifica la Ley 29337, ley que establece disposiciones para apoyar la competitividad productiva.

AEI 06.05 Mecanismos de gestión implementados en el MIDAGRI.

- ✚ Compromiso del Programa AGROIDEAS para el cumplimiento de las metas por los centros de costos de Dirección Ejecutiva, Unidad de Planeamiento, Presupuesto y Seguimiento, Asesoría Jurídica y Unidad de Administración.

AEI.06.06 Modelo de integridad implementado en el MIDAGRI.

- ✚ Compromiso del Programa AGROIDEAS para la implementación del modelo de integridad.

III. CONCLUSIONES.

- ✚ AGROIDEAS tuvo una ejecución física promedio anual de 98% lo cual se considera BUENO respecto a la meta anual, con una programación de 774 AOI en el año, con una ejecución financiera de S/ 92,888,049 lo que representa el 98% respecto al PIM (94,558,350).
- ✚ En la AEI.01.02 se ha logrado cumplir la meta programada 98% beneficiando a 19,953 productores agrarios con la implementación de planes de negocio y gestión empresarial en los 24 departamentos a nivel nacional, lo cual representa un nivel de implementación BUENO, con respecto a la programación de 735 AOI.
- ✚ En la AEI.01.03 se ha logrado cumplir la meta programada 100% beneficiando a 261 productores que han iniciado la reconversión productiva agropecuaria en los departamentos de Amazonas, Ancash, Cajamarca, Huánuco, Ica, Junín, Madre de Dios, Piura y Pasco, lo cual representa un nivel de implementación MUY BUENO, con respecto a la programación de 18 AOI.
- ✚ En la AEI.01.05 se ha logrado un avance anual de 57%%, el cual representa un nivel de implementación REGULAR, debido a que se presentaron cambios en el equipo de articulación al mercado, cambios de encargados, atendiendo a 8,121



PERÚ

Ministerio de Desarrollo Agrario y Riego

Despacho Viceministerial de Desarrollo De Agricultura Familiar e Infraestructura Aeraria Y Riego

Programa de Compensaciones para la Competitividad



productores/as agrarios familiares que han participado de 16 mecanismos de articulación comercial, en los departamentos de Arequipa, Cajamarca, Cusco, Huánuco, Piura y San Martín, con respecto a la programación de 1 AOI.

- ✚ En la AEI.06.03 se ha logrado cumplir la meta programada anual de 99% capacitando a 527 funcionarios y servidores de los departamentos de Ancash, Amazonas, Cajamarca, Cusco y Ucayali en temas relacionados a la formulación de planes de negocio en el marco de PROCOMPITE, lo cual representa un nivel de implementación BUENO.
- ✚ En la AEI.06.05 se ha logrado cumplir la meta programada anual de 98%, lo cual representa un nivel de implementación BUENO.
- ✚ En la AEI.06.06 se ha logrado cumplir la meta programada anual de 100%, lo cual representa un nivel de implementación MUY BUENO.

IV. RECOMENDACIONES.

AEI.01.02 Programa de financiamiento para la implementación de planes de negocios cobertura de riesgo crediticio y financiamiento directo e indirecto ejecutado en beneficio de los pequeños y medianos productor.

- ✚ La Unidad de Monitoreo deberá realizar visitas de campo para el levantamiento oportuno de información de los planes de negocio que han finalizado, a fin de obtener datos que permitan medir el impacto de Agroideas en las organizaciones beneficiarias.
- ✚ Las unidades regionales deberán brindar soporte a las organizaciones agrarias para gestionar las constancias de posesión de los predios en los que pretenden desarrollar o implementar el plan de negocio.

AEI.01.03 Cofinanciamiento para la reconversión productiva agropecuaria ejecutado en beneficio de los productores agrarios familiares.

- ✚ La Unidad de Monitoreo debe garantizar la correcta ejecución y desembolso de los PRPA aprobados con Resolución Ministerial.

AEI 01.05 Mecanismos de comercialización para la promoción de productos agropecuarios, implementados para los productores agrarios familiares organizados.

- ✚ La unidad de monitoreo deberá fortalecer el equipo de articulación al mercado.
- ✚ La unidad de monitoreo deberá formalizar la ficha técnica de identificación de las organizaciones que participaran de los mecanismos de articulación.

AEI 06.03 Mecanismos de articulación implementados con los gobiernos regionales y locales.

- ✚ La coordinación PROCOMPITE deberá coordinar con los gobiernos regionales y locales para desarrollar las capacitaciones a sus servidores y funcionarios a fin de dar cumplimiento a la Ley 31502, Ley que modifica la Ley 29337, ley que establece disposiciones para apoyar la competitividad productiva.

AEI 06.05 Mecanismos de gestión implementados en el MIDAGRI.

- ✚ Compromiso del Programa AGROIDEAS para el cumplimiento de las metas por los centros de costos de Dirección Ejecutiva, Unidad de Planeamiento, Presupuesto y Seguimiento, Asesoría Jurídica y Unidad de Administración.

AEI.06.06 Modelo de integridad implementado en el MIDAGRI.



PERÚ

Ministerio
de Desarrollo Agrario
y Riego

Despacho Viceministerial de
Desarrollo De Agricultura Familiar
e Infraestructura Aeraria Y Riego

Programa de
Compensaciones para la
Competitividad



- ✚ Compromiso del Programa AGROIDEAS para la implementación del modelo de integridad.

V. ANEXOS.

- Enlace de publicación del reporte de seguimiento Anual del POI correspondiente al periodo anual del 2022 de evaluación, en el Portal de Transparencia Estándar del Programa AGROIDEAS.
https://agroideas.gob.pe/wp-content/uploads/2023/03/REPORTE%20SEGUIMIENTO%20POI%202022_AGROIDEAS_.pdf

