



PERÚ

Ministerio de Agricultura y Riego

CARGO



"Decenio de la Igualdad de Oportunidades para mujeres y hombres"
"Año del Diálogo y la Reconciliación Nacional"

San Isidro, 05 OCTUBRE del 2018

OFICIO N° 503 -2018-MINAGRI-PCC




Señor
RODOLFO ACUÑA NAMIHAS
Director General
Oficina General de Planeamiento y Presupuesto
Ministerio de Agricultura y Riego
Av. La Universidad N° 200
La Molina.-

Asunto : Remisión del Informe de Seguimiento al II Trimestre de 2018 del POI

Referencia : a) OFICIO MULTIPLE N° 082 -2018-MINAGRI-SG/OGPP-OPLA
b) OFICIO MULTIPLE N° 071 -2018-MINAGRI-SG/OGPP-OPLA

Tengo el agrado de dirigirme a usted, en atención a los documentos de la referencia, a fin de remitir el Informe de Seguimiento del Plan Operativo Institucional – POI al II Trimestre de 2018 del Programa de Compensaciones para la Competitividad - PCC, que incluye el Formulario Tipo I, extraído del Aplicativo V.01 de CEPLAN.



Cabe señalar que, dicho documento ha sido remitido vía correo electrónico a las siguientes direcciones: eholguin@minagri.gob.pe y jrodriguez@minagri.gob.pe.

Atentamente,



JORGE AMAYA CASTILLO
Jefe

JAC/jig-mpr

CUT: -2018

Calle Coronel Odrizola N° 171 – Urb. Oarrantia, San Isidro
T: (511) 416 – 9880
www.agroideas.gob.pe
www.minagri.gob.pe

EL PERÚ PRIMERO

Al II Trimestre 2018



INFORME DE SEGUIMIENTO DEL PLAN OPERATIVO INSTITUCIONAL - POI

Unidad de Planificación,
Seguimiento y Evaluación

— Julio 2018 —




PERÚ
Ministerio
de Agricultura y Riego


AGROIDEAS
Programa de Cooperación para la Competitividad

CONTENIDO

I.	PRESENTACIÓN	3
II.	RESUMEN EJECUTIVO	4
III.	ANÁLISIS CUALITATIVO	5
3.1	Avances y Logros	12
IV.	LIMITACIONES Y MEDIDAS CORRECTIVAS IMPLEMENTADAS	36
4.1	Limitaciones	36
4.2	Medidas Correctivas	36
V.	CONCLUSIONES Y RECOMENDACIONES	37
3.1	Conclusiones	37
3.2	Recomendaciones	37
VI.	FORMULARIOS	38



I. PRESENTACIÓN


El Programa de Compensaciones para la Competitividad (PCC), es una Unidad Ejecutora del Ministerio de Agricultura y Riego (MINAGRI), y como tal cuenta con autonomía económica, administrativa, financiera y técnica; y es responsable por su gestión, ejecución, seguimiento y evaluación. Funcionalmente, depende del Viceministerio de Desarrollo e Infraestructura Agraria y Riego.

El Plan Operativo Institucional (POI) 2018 del PCC, aprobado por Resolución Ministerial N° 0308-2017-MINAGRI, vincula las actividades de planeamiento estratégico con el presupuesto asignado para el presente año fiscal mediante Resolución Ministerial N° 514-2017-MINAGRI, por un monto de S/ 43 000,000¹, modificado con Resoluciones Ministeriales N° 112 Y 149-2018-MINAGRI.

Este documento de gestión contiene las actividades y metas a realizar en el corto plazo para alcanzar los objetivos institucionales establecidos en el Plan Estratégico Institucional (PEI) 2016-2018, así como el Plan Estratégico Sectorial Multianual (PESEM) Actualizado del MINAGRI, establecido para el periodo 2015-2021, cuyos productos contribuirán a disminuir la brecha identificada en el Programa Presupuestal 0121: "Mejora de la Articulación de los Pequeños Productores Agropecuarios a los Mercados"², del cual AGROIDEAS es parte integrante desde el año 2014.

El Informe de Seguimiento del Plan Operativo Institucional al II Trimestre de 2018, ha sido formulado por la Unidad de Planificación, Seguimiento y Evaluación del PCC, y cuenta con información proporcionada por los Órganos de Línea: i) Promoción, ii) Negocios; y, iii) Monitoreo, y de Apoyo: Unidad de Administración, sobre el avance en el cumplimiento de las acciones programadas, a través de indicadores determinados para evaluar el desempeño institucional, generando conocimiento para una mejora continua.

La Jefatura



¹ Artículo 3.2, inciso d) de la Política Nacional de Modernización de la Gestión Pública, aprobada por Decreto Supremo N° 004-2013-PCM.

² Anexo 2 del Programa Presupuestal 0121.

II. RESUMEN EJECUTIVO

En el primer trimestre del 2018, AGROIDEAS beneficio a un total ocho mil ciento sesenta y uno (**8 161**) productores agropecuarios organizados, a quienes se le ha transferido un monto de **S/ 12.2** millones para la ejecución de sus planes de negocio de los incentivos de Adopción de Tecnología y Gestión Empresarial. Dichos productores se encuentran ubicados en 21 departamentos del país, siendo Junín (**17%**), Cajamarca (**15%**), Apurímac (**13%**), Puno (**11%**) y Ayacucho (**6%**), las regiones que concentran al **62%** de los productores beneficiados.

En el segundo trimestre de 2018, el PCC desembolsó **S/ 4.36** millones a dos mil setecientos once (**2 711**) productores agropecuarios organizados, los cuales se encuentran ubicados en mayor parte, en las regiones de Junín (**23%**), Amazonas (**9%**), Cusco (**8%**), Pasco (**8%**) y Tacna (**7%**).


Al cierre del primer semestre de 2018, el monto desembolsado asciende a **S/ 18.21** millones, destinados a la implementación de **280** planes de negocios de **47** cadenas productivas, correspondiente a **279** organizaciones, obteniendo un avance de la meta anual del **72.4%**.

En lo que respecta a las actividades de Reconversión Productiva Agropecuaria, en el primer trimestre no se registra ejecución, debido a que en el PIA no se consideraron los recursos para estos fines.

En el segundo trimestre de 2018, AGROIDEAS realizó transferencias a AGROBANCO por un monto de Un Millón Seiscientos Cincuenta y Cinco Quinientos Veinticinco y Cincuenta y Tres soles (**S/ 1 655 525.53**), para continuar con la implementación de cuarenta y uno (**41**) PRPA aprobados en el año 2016 del cultivo ilegal de coca en las regiones de Ayacucho, Cusco y Junín.

Al I Semestre, AGROIDEAS, concluye con 88 AO relacionadas al gasto operativo del Programa dentro del programa presupuestal: 0121; y 34 AO por APNOP.

Además, se realizó transferencias a AGROBANCO por un monto de Dos Millones Doscientos Sesenta y tres Seiscientos Diecinueve y Ochenta y Siete soles (**S/ 2 263 619.87**) para la implementación de proyectos de reconversión productiva agropecuaria en las regiones de Ica y Lambayeque.



III. ANÁLISIS CUALITATIVO



Para el Año Fiscal 2018, el Pliego 013: Ministerio de Agricultura y Riego, asignó un Presupuesto Institucional de Apertura – PIA, a la Unidad Ejecutora 012: Programa de Compensación para la Competitividad – PCC, a través del PP 121 “Mejora de la Articulación de Pequeños Productores al Mercado”, por un monto de cuarenta y tres millones con 00/100 soles (S/ 43 000 000,00); con cargo a la Fuente de Financiamiento “Recursos Ordinarios”, destinando a la operatividad del Programa (S/ 8 002,600), y para la transferencia de recursos a las organizaciones de productores agrarios a nivel nacional (S/ 34 997,400), en el marco del DL 1077.

En el mes de marzo, con Resolución Ministerial N° 112-2018-MINAGRI, se autorizó la incorporación de mayores fondos públicos en el Presupuesto Institucional del Pliego 013: Ministerio de Agricultura y Riego, para el Año Fiscal 2018, hasta por la suma de S/ 1 271 499.00, en la Fuente de Financiamiento 4. Donaciones y Transferencias, transferidos por el GORE Apurímac en el marco de Sexagésima Tercera Disposición Complementaria Final de la Ley N° 30518 – Ley de Presupuesto del Sector Público para el Año Fiscal 2017.

Esta habilitación presupuestaria da como resultado un Presupuesto Institucional Modificado - PIM de S/ 44 271 499.

Al respecto se debe precisar que, el PIA aprobado para el PCC, no incluyó los recursos para la atención de las actividades de reconversión productiva agropecuaria programadas en el presente año³.

Al primer trimestre de 2018, el POI del PCC contaba con 374 actividades operativas (AO) agrupados en 32 metas presupuestales en la Categoría Presupuestal: Programa Presupuestal (PP) 0121: “Mejora de la Articulación de los Pequeños Productores Agropecuarios al Mercado”. De este total 59 AO están relacionadas al gasto operativo para el funcionamiento del Programa, conforme se detalla a continuación:



³ La Ley N° 30693 (Ley de Presupuesto 2018), asigna recursos al Pliego 013: Ministerio de Agricultura y Riego, en la Categoría Presupuestal Asignaciones Presupuestales que No Resultan en Productos - APNOP, Actividad 5005813: “RECONVERSIÓN PRODUCTIVA EN EL VRAEM”, hasta por la suma de S/. 60 000,000, Fuente de Financiamiento “Recursos Ordinarios”.

Cuadro N° 1
Estructura del Plan Operativo Institucional 2018
Programación de Actividades (PP): Gasto Operativo
Al I Trimestre de 2018

PROGRAMA PRESUPUESTAL 0121			
ÓRGANOS	META PRESUPUESTAL	UNIDAD ORGÁNICA	ACTIVIDADES PROGRAMAS
DIRECCIÓN	1	Jefatura	5
APOYO	6	Unidad de Administración	1
ASESORÍA	3	Unidad de Planificación, Seguimiento y Evaluación	9
LÍNEA	5	Unidad de Promoción	25
	4	Unidad de Negocios	8
	2	Unidad de Monitoreo ⁴	11
TOTAL			59

Fuentes: Formulario Tipo I – Aplicativo V.01 CEPLAN

SIAF MPP

Elaboración: PCC/UPSE

Las 315 AO restantes corresponden a las organizaciones que tienen desembolsos programados en el presente año para la implementación de sus planes de negocio, los cuales serán ejecutados con el PIM asignado en la Genérica de Gasto (GG) 2.5 "Otros Gastos" (S/ 34 997 Millones), según se detalla en el siguiente cuadro:

⁴ De acuerdo al Artículo 35° del Manual de Operaciones del PCC, vigente, "la Unidad de Monitoreo es la responsable de gestionar los desembolsos de recursos para el pago de los incentivos otorgados..."

Cuadro N° 2
Estructura del Plan Operativo Institucional 2018
N° de Organizaciones Programadas por Regiones
Al I Trimestre de 2018

PROGRAMA PRESUPUESTAL 0121				
INCENTIVO	META PRESUPUESTAL	REGIÓN	N° OPAS PROGRAMADAS	
Adopción de Tecnología y Gestión	7	Amazonas	13	
	8	Ancash	6	
	9	Apurímac	15	
	10	Arequipa	16	
	11	Ayacucho	16	
	12	Cajamarca	55	
	13	Cusco	3	
	14	Huancavelica	11	
	15	Huánuco	8	
	16	Ica	5	
	17	Junín	41	
	18	La Libertad	8	
	19	Lambayeque	7	
	20	Lima	4	
	21	Madre de Dios	4	
	22	Moquegua	8	
	23	Pasco	25	
	24	Piura	18	
	25	Puno	15	
	26	San Martín	23	
	27	Tacna	5	
	28	Ucayali	9	
	TOTAL			315

Fuentes: Formulario Tipo I – Aplicativo V.01 CEPLAN
 SIAF MPP
 Elaboración: PCC/UPSE

En el mes de abril, mediante Resolución Ministerial N° 149-2018-MINAGRI, se autorizó una modificación presupuestaria en el Nivel Funcional Programático en el Presupuesto Institucional del Pliego 013: Ministerio de Agricultura y Riego, para el Año Fiscal 2018, para habilitar recursos a la Unidad Ejecutora 012: Programa de Compensaciones para la Competitividad – PCC, en la Categoría Presupuestal: Asignaciones Presupuestales que No resultan en Productos – APNOP, Actividad 5005813 “RECONVERSIÓN PRODUCTIVA EN EL VRAEM”, en la Fuente de Financiamiento “Donaciones y Transferencias”, hasta por la suma de S/ 20 000,000, para el cofinanciamiento de nuevos proyectos de reconversión productiva agropecuaria en la zona del VRAEM, Costa Norte y en la Región Ica, así como una inversión para la implementación de plantas de procesamiento primario de papa.



La incorporación de dichos recursos al PCC en el segundo trimestre, conllevó a la creación 24 metas presupuestales en la Categoría Presupuestal APNOP, los que incluyen 96 nuevas AO: 62 corresponden a las organizaciones de productores que tienen desembolsos

programados en el año⁵ para la implementación de los proyectos de reconversión productiva agropecuaria, que serán ejecutados con el PIM asignado en la Genérica de Gasto (GG) 2.5 “Otros Gastos” por un monto de S/ 17 000,000, (Cuadro N° 4), y la diferencia de 34 a las actividades referidas a los gastos operativos (Cuadro N° 3).

Cuadro N° 3
Estructura del Plan Operativo Institucional 2018
Programación de Actividades (APNOP): Gasto Operativo
Al II Trimestre de 2018

ACCIONES PRESUPUESTALES QUE NO RESULTAN EN PRODUCTOS (APNOP)			
ÓRGANOS	META PRESUPUESTAL	UNIDAD ORGÁNICA	ACTIVIDADES
DIRECCIÓN	34	Jefatura	3
APOYO	39	Unidad de Administración	13
ASESORÍA	36	Unidad de Planificación, Seguimiento y Evaluación	7
LÍNEA	38	Unidad de Promoción	4
	37	Unidad de Negocios	4
	35	Unidad de Monitoreo ⁶	3
TOTAL			34

Fuentes: Formulario Tipo I – Aplicativo V.01 CEPLAN
SIAF MPP
Elaboración: PCC/UPSE



⁵ El Reglamento de la Ley N° 29736 establece que "... En todos los casos los desembolsos son canalizados a través del Banco Agropecuario – AGROBANCO...".

⁶ De acuerdo a los Lineamientos Específicos para la atención del MINAGRI de pedidos de reconversión productiva agropecuaria, la Unidad de Monitoreo es el responsable de la supervisión de los Proyectos de Reconversión Productiva...".

Cuadro N° 4
Estructura del Plan Operativo Institucional (POI) 2018
N° de Organizaciones Programadas por Regiones
Al II Trimestre de 2018

ACCIONES PRESUPUESTALES QUE NO RESULTAN EN PRODUCTOS (APNOP)				
ZONA	META PRESUPUESTAL	REGIÓN	DISTRITO	N° OPAS PROGRAMADAS
VRAEM	33	Ayacucho	Ayna	3
	42	Ayacucho	Anchihuay	1
	43	Ayacucho	Anco	8
	44	Ayacucho	Samugari	5
	45	Ayacucho	Santa Rosa	5
	46	Cusco	Quimbiri	5
	47	Cusco	Pichari	5
	48	Junín	Mazamari	5
	49	Junín	Pangoa	2
	50	Junín	Río Tambo	1
COSTA NORTE	51	Junín	Vizcatán del Ene	6
	40	Piura	Multidistrital	7
ICA	54	Lambayeque	Multidistrital	4
	41	Ica	El Carmen	0
	52	Ica	Humay	2
HUÁNUCO	53	Ica	Independencia	3
HUÁNUCO	55	Huánuco	Multidistrital	0
SAN MARTÍN	56	San Martín	Multidistrital	0
TOTAL				62

Fuentes: Formulario Tipo I – Aplicativo V.01 CEPLAN
 SIAF MPP
 Elaboración: PCC/UPSE

Así también, en el segundo trimestre se realizaron ajustes dentro de la Categoría Presupuestal PP, respecto de las actividades operativas inicialmente programadas, de manera que permita realizar un correcto seguimiento del POI, siendo la nueva estructura la siguiente:




Cuadro N° 5
Estructura del Plan Operativo Institucional 2018
Programación de Actividades (PP): Gasto Operativo
Al II Trimestre de 2018

PROGRAMA PRESUPUESTAL 0121			
ÓRGANOS	META PRESUPUESTAL	UNIDAD ORGÁNICA	ACTIVIDADES PROGRAMAS
DIRECCIÓN	1	Jefatura	5
APOYO	6	Unidad de Administración	20
ASESORÍA	3	Unidad de Planificación, Seguimiento y Evaluación	9
LÍNEA	5	Unidad de Promoción	34
	4	Unidad de Negocios	8
	2	Unidad de Monitoreo	9
TOTAL			88


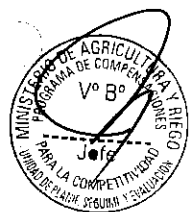
Fuentes: Formulario Tipo I – Aplicativo V.01 CEPLAN
 SIAF MPP
 Elaboración: PCC/UPSE

De igual manera, la meta de OPA's a ser atendidas en el presente año se incrementó de 315 a 371 OPA's. Además, se habilitaron 4 nuevas metas presupuestales a través de las cuales se atenderán a 9 organizaciones beneficiadas con el incentivo de asociatividad, según se muestra en el cuadro N° 6:



Cuadro N° 6
Estructura del Plan Operativo Institucional 2018
N° de Organizaciones Programadas por Regiones
Al I Trimestre de 2018

PROGRAMA PRESUPUESTAL 0121				
INCENTIVO	META PRESUPUESTAL	REGIÓN	N° OPAS PROGRAMADAS	
Adopción de Tecnología y Gestión	7	Amazonas	17	
	8	Ancash	8	
	9	Apurímac	22	
	10	Arequipa	14	
	11	Ayacucho	22	
	12	Cajamarca	45	
	13	Cusco	6	
	14	Huancavelica	10	
	15	Huánuco	7	
	16	Ica	7	
	17	Junín	60	
	18	La Libertad	9	
	19	Lambayeque	6	
	20	Lima	4	
	21	Madre de Dios	4	
	22	Moquegua	1	
	23	Pasco	10	
	24	Piura	21	
	25	Puno	46	
	26	San Martín	23	
	27	Tacna	14	
	28	Ucayali	6	
	Asociatividad	29	Amazonas	1
		30	Cajamarca	2
		31	Ica	1
		32	Puno	5
	TOTAL			371



En resumen, al segundo trimestre de 2018, el PCC tiene un presupuesto institucional modificado (PIM) de S/ 64 271,499, para la ejecución de las 555 Actividades Operativas que serán ejecutadas a través de las Categorías Presupuestales: PP (459) y APNOP (96). (Cuadro N° 7)


Cuadro N° 7
Resumen del POI del PCC
Al Segundo Trimestre de 2018

CATEGORÍA PRESUPUESTAL	N° META PRESUPUESTAL	N° DE ACTIVIDADES OPERATIVAS	PIM (S/)
PP	6	88	9 274,099
	26	371	34 997,400
SUB TOTAL	32	459	44 271,499

CATEGORÍA PRESUPUESTAL	N° META PRESUPUESTAL	N° DE ACTIVIDADES OPERATIVAS	PRESUPUESTO (S/)
APNOP	6	34	3 000,000
	18	62	17 000,000
SUB TOTAL	24	96	20 000,000

TOTAL POI	56	555	64 271,499
------------------	-----------	------------	-------------------

Fuentes: Formulario Tipo I – Aplicativo V.01 CEPLAN
SIAF MPP
Elaboración: PCC/UPSE



3.1 Avances y Logros

3.1.1 Objetivo Estratégico Institucional (OEI) 3: Fortalecer la Gobernanza del Sector Agrario.

↓ Indicador de Producto: Nivel de Cumplimiento de Metas Programadas por Unidad Orgánica.

Este indicador tiene por objetivo medir el nivel de eficacia de cada centro de costo al cumplir con la ejecución de metas físicas y financieras programadas. A continuación el análisis por Unidad Orgánica:

a) Jefatura del Programa:

Este centro de costos ha identificado cinco (05) actividades operativas (AO) a desarrollar durante el año 2018; para su cumplimiento ha programado ejecutar un total de 5,263 metas físicas con un monto total de S/ 439,549.00. Estas AO están relacionadas a la representatividad del programa, asesoramiento legal e implementación del Sistema de Control Interno.

En el I Trimestre del 2018, se realizaron 1,354 metas físicas que se ejecutaron con un presupuesto total de S/ 124,245.00; esta ejecución representó el cumplimiento al 100% respecto de los montos programados para este indicador en este I Trimestre.

En el II Trimestre del 2018, se realizaron 1,277 metas físicas ejecutadas con un monto total de S/ 91,604.00; cumpliendo al 100% respecto a las metas programadas durante este II Trimestre.



De acuerdo a lo antes señalado, al cierre del I Semestre de 2018, la Jefatura del Programa ha ejecutado una suma total de **S/ 215,849.00** lo que representa un avance del **50% respecto a su programación anual**; lo que quiere decir que, este centro de costos está siendo eficiente en el cumplimiento de sus metas programadas, a su vez contribuye a la eficiente gestión operativa del programa.

Cuadro N° 8
Avance de Metas Programadas de Jefatura del Programa
Al I Semestre 2018

CENTRO COSTO: JEFATURA DEL PROGRAMA									
META	PROGRAMACIÓN	I TRIMESTRE		I TRIM %	II TRIMESTRE		II TRIM %	ACUMULADO	%
		PROGRAMADO	EJECUTADO		PROGRAMADO	EJECUTADO			
Física	5,263	1,354	1,354	100%	1,278	1,277	100%	2,631	50%
Financiera (S/)	439,549.00	124,244.00	124,245.00	100%	91,603.00	91,604.00	100%	215,849.00	49%

Fuente: Plan Operativo de la Jefatura del Programa


b) Unidad de Planificación, Seguimiento y Evaluación:

Este centro de costos ha identificado nueve (09) actividades operativas (AO) a desarrollar durante el año 2018; para su cumplimiento ha programado ejecutar un total de 1,257 metas físicas con un monto total de S/ 1, 974,656.00. Estas AO están relacionadas a la evaluación de los planes para contribuir a las políticas del sector agricultura y riego, elaboración de manuales y/o instructivos, ejecución y control del presupuesto institucional y evaluación del presupuesto institucional.

En el I Trimestre del 2018, se realizaron 546 metas físicas que se ejecutaron con un presupuesto total de **S/ 142,819.00**; con esta ejecución se superó la meta física programada para este indicador en un 112%, pero con una ejecución presupuestal inferior (71%) a lo programado.

En el II Trimestre del 2018, se realizaron 259 metas físicas ejecutadas con un monto total de **S/ 141,127.00**; cumpliendo al 100% respecto a las metas programadas durante este II Trimestre.

De acuerdo a lo antes señalado, al cierre del I Semestre de 2018, la Unidad de Planificación, Seguimiento y Evaluación ha ejecutado la suma total de **S/ 238,946.00** lo que representa un avance del **14% respecto a su programación financiera anual**; para el caso de las metas físicas presenta una ejecución del 64% respecto de programación física anual, lo que quiere decir que, este centro de costos está siendo eficiente en el cumplimiento de sus metas físicas programadas, y con un menor gasto presupuestal lo que a su vez contribuye a la eficiente gestión operativa del programa.



Cuadro N° 9
Avance de Metas Programadas de UPSE
Al I Semestre 2018

CENTRO COSTO: UNIDAD DE PLANIFICACIÓN, SEGUIMIENTO Y EVALUACIÓN											
META	PROGRAMACIÓN	I TRIMESTRE			I TRIM %	II TRIMESTRE			II TRIM %	ACUMULADO	%
		PROGRAMADO	EJECUTADO			PROGRAMADO	EJECUTADO				
Física	1,257	488	546	112%	259	259	100%	805	64%		
Financiera (S/)	1,974,656.00	201,787.00	142,819.00	71%	141,126.00	141,127.00	100%	283,946.00	14%		

Fuente: Plan Operativo de la Unidad de Planificación, Seguimiento y Evaluación

c) Unidad de Administración:

Este centro de costos ha identificado diecinueve (20) actividades operativas (AO) a desarrollar durante el año 2018; para su cumplimiento ha programado ejecutar un total de 20,633 metas físicas con un monto total de S/ 1, 437,946.00. Estas AO están relacionadas a gestionar y desarrollar acciones relativas a la administración de recursos humanos, distribución y control de los recursos financieros al PCC, registro de las obligaciones contraídas por el programa, soporte y mantenimiento de la plataforma, infraestructura tecnológica e informática del programa, ejecutar los procesos de selección programados en el PAC 2018 de servicios para el funcionamiento del PCC-OSCE y la gestión administrativa de la UA.

En el I Trimestre del 2018, se realizaron 1,112 metas físicas que se ejecutaron con un presupuesto total de **S/ 721,096.00**; esta ejecución representó el cumplimiento al 100% respecto de los montos programados para este indicador en este I Trimestre.


En el II Trimestre del 2018, se realizaron 4,800 metas físicas ejecutadas con un monto total de **S/ 479,821.00**; cumpliendo al 100% respecto a las metas físicas programadas durante este II Trimestre.

De acuerdo a lo antes señalado, al cierre del I Semestre de 2018, la Unidad de Administración ha ejecutado la suma total de **S/ 1, 200,918.00** lo que representa un avance del **84% respecto a su programación financiera anual**; para el caso de las metas físicas presenta una ejecución del 29% respecto de programación física anual. Es necesario mencionar que, este centro de costos inició el año con una AO, reprogramando a partir del II Trimestre.

Cuadro N° 10
Avance de Metas Programadas de Unidad de Administración
Al I Semestre 2018

CENTRO COSTO: UNIDAD DE ADMINISTRACIÓN											
META	PROGRAMACIÓN	I TRIMESTRE			I TRIM %	II TRIMESTRE			II TRIM %	ACUMULADO	%
		PROGRAMADO	EJECUTADO			PROGRAMADO	EJECUTADO				
Física	20,633	1,112	1,112	100%	4,800	4,800	100%	5,912	29%		
Financiera (S/)	1,437,946.00	721,096.00	721,097.00	100%	496,887.00	479,821.00	97%	1,200,918	84%		

Fuente: Plan Operativo de la Unidad de Administración



d) Unidad de Promoción:

Este centro de costos ha identificado tres (03) actividades operativas (AO) a desarrollar durante el año 2018; para su cumplimiento ha programado ejecutar un total de 1,165 metas físicas con un monto total de S/ 407,231.00. Estas AO están relacionadas a gestionar la estrategia de promoción del programa y la articulación comercial de los beneficiarios.

En el I Trimestre del 2018, se realizaron 280 metas físicas que se ejecutaron con un presupuesto total de S/ 14,864.00; con esta ejecución se logró cumplir al 100% las metas programadas para este primer trimestre.

En el II Trimestre del 2018, se realizaron 290 metas físicas ejecutadas con un monto total de S/ 101,004.00; alcanzando cumplir al 100% respecto de la meta financiera programada durante este II Trimestre.

De acuerdo a lo antes señalado, al cierre del I Semestre de 2018, la Unidad de Promoción ha ejecutado la suma total de S/ 115,868.00 lo que representa un avance del 49% respecto a su programación física anual; lo que hace que este centro de costos sea eficiente en el cumplimiento de sus metas programadas.

Cuadro N° 11

Avance de Metas Programadas de Unidad de Promoción

Al I Semestre 2018

CENTRO COSTO: UNIDAD DE PROMOCIÓN									
META	PROGRAMACIÓN	I TRIMESTRE			II TRIMESTRE			ACUMULADO	%
		PROGRAMADO	EJECUTADO	I TRIM %	PROGRAMADO	EJECUTADO	II TRIM %		
Física	1,165	280	280	100%	290	290	100%	570	49%
Financiera (S/)	407,231.00	14,864.00	14,864.00	100%	101,004.00	101,004.00	100%	115,868	28%

Fuente: Plan Operativo de la Unidad de Promoción

e) Unidad de Monitoreo:

Este centro de costos ha identificado nueve (09) actividades operativas (AO) a desarrollar durante el año 2018; para su cumplimiento ha programado ejecutar un total de 8,938 metas físicas con un monto total de S/ 582,149.00. Estas AO están relacionadas al monitoreo y transferencia de recursos para el incentivo de asociatividad, monitoreo y transferencia de recursos para el incentivo de gestión, cierres para los incentivos de gestión y tecnología, implementación del sistema de información geográfica – georreferenciación.

En el I Trimestre del 2018, se realizaron 3,377 metas físicas que se ejecutaron con un presupuesto total de S/ 349,015.00; con esta ejecución se logró alcanzar la meta física programada para este indicador en un 100%, con una ejecución presupuestal del 100%.



En el II Trimestre del 2018, se realizaron 2,291 metas físicas ejecutadas con un monto total de **S/ 37,121.00**; alcanzando el 100% respecto a la meta programada para este II Trimestre.

De acuerdo a lo antes señalado, al cierre del I Semestre de 2018, la Unidad de Monitoreo, ha ejecutado la suma total de **S/ 386,136.00** lo que representa un avance del **66% respecto a su programación financiera anual**; lo que hace que este centro de costos sea eficiente en el cumplimiento de sus metas programadas.

Cuadro N° 12
Avance de Metas Programadas de Unidad de Monitoreo
Al I Semestre 2018

CENTRO COSTO: UNIDAD DE MONITOREO									
META	PROGRAMACIÓN	I TRIMESTRE			II TRIMESTRE			ACUMULADO	%
		PROGRAMADO	EJECUTADO	I TRIM %	PROGRAMADO	EJECUTADO	II TRIM %		
Física	8,938	3,377	3,377	100%	2,300	2,291	100%	5,668	63%
Financiera (S/)	582,149.00	349,014.00	349,015.00	100%	37,121.00	37,121.00	100%	386,136	66%

Fuente: Plan Operativo de la Unidad de Monitoreo



f) **Unidad de Negocios:**

Este centro de costos ha identificado tres (03) actividades operativas (AO) a desarrollar durante el año 2018; para su cumplimiento ha programado ejecutar un total de 96 metas físicas con un monto total de **S/ 417,762.00**. Estas AO están relacionadas a la gestión de la unidad de negocios, gestión del conocimiento y representar al programa en reuniones técnicas generadas por instituciones públicas y/o privadas.

En el I Trimestre del 2018, se realizaron 21 metas físicas que se ejecutaron con un presupuesto total de **S/ 82,623.00**; con esta ejecución se logró alcanzar la meta física programada para este indicador en un 100%, con una ejecución presupuestal superior (101%) a lo programado, debido a que se realizaron viajes de representación de la jefatura del programa a la región Piura.

En el II Trimestre del 2018, se realizaron 23 metas físicas ejecutadas con un monto total de **S/ 70,004.00**; alcanzando el 94% respecto a la meta programada para este II Trimestre, esto se debe a que no se realizaron visitas a las regiones de Arequipa, Puno, Ayacucho y Lima en el marco del plan de desarrollo ganadero.

De acuerdo a lo antes señalado, al cierre del I Semestre de 2018, la Unidad de Negocios, ha ejecutado la suma total de **S/ 152,629.00** lo que representa un avance del **37% respecto a su programación financiera anual**.

Cuadro N° 13
Avance de Metas Programadas de Unidad de Negocios
Al I Semestre 2018


CENTRO COSTO: UNIDAD DE NEGOCIOS										
META	PROGRAMACIÓN	I TRIMESTRE			I TRIM %	II TRIMESTRE			ACUMULADO	%
		PROGRAMADO	EJECUTADO			PROGRAMADO	EJECUTADO			
Física	96	21	21	100%	26	23	88%	44	46%	
Financiera (S/)	417,762.00	81,708.00	82,625.00	101%	74,142.00	70,004.00	94%	152,629	37%	

Fuente: Plan Operativo de la Unidad de Negocios

En resumen, al I Semestre de 2018, el Programa de Compensaciones para la Competitividad, en este indicador presenta un 45% (S/ 2, 355,346.00) de avance respecto a la meta financiera anual programada (S/ 5, 259,293.00), realizando 15,630 acciones agrupadas en 49 AO desarrolladas por sus 06 centros de costos; las mismas que contribuyen a fortalecer la gestión institucional de manera eficiente.

Cuadro N° 14
Avance de Metas Programadas del PCC
Al I Semestre 2018

PROGRAMA DE COMPENSACIONES PARA LA COMPETITIVIDAD										
META	PROGRAMACIÓN	I TRIMESTRE			I TRIM %	II TRIMESTRE			ACUMULADO	%
		PROGRAMADO	EJECUTADO			PROGRAMADO	EJECUTADO			
Física	37,352	6,632	6,690	101%	8,953	8,940	100%	15,630	42%	
Financiera (S/)	5,259,293.00	1,492,713.00	1,434,665.00	96%	941,883.00	920,681.00	98%	2,355,346	45%	



3.1.2 Objetivo Estratégico Institucional (OEI) 4: Mejorar los Servicios para la Articulación de los Productores Agrarios al Mercado.

Indicador de Producto: Nivel de Cumplimiento de Metas Programadas por Unidad Orgánica.

Este indicador tiene por objetivo medir el nivel de eficacia de cada centro de costo al cumplir con la ejecución de metas físicas y financieras programadas. A continuación el análisis por Unidad Orgánica:

a) Unidad de Promoción:

Este centro de costos ha identificado veintisiete (27) actividades operativas (AO) a desarrollar durante el año 2018; para su cumplimiento ha programado ejecutar un total de 1,344 metas físicas con un monto total de S/ 670,445.00. Estas AO están relacionadas a difundir las acciones del programa, participar en mesas técnicas regionales, participar en eventos sectoriales a nivel de unidades regionales, asesoría técnica a organizaciones agrarias, implementación del plan de desarrollo de capacidades 2018, soporte técnico y administrativo las UR.

En el I Trimestre del 2018, se realizaron 265 metas físicas que se ejecutaron con un presupuesto total de S/ 397,240.00; con esta ejecución se logró alcanzar el 100% respecto de la meta financiera programada para este indicador.



En el II Trimestre del 2018, se realizaron 437 metas físicas ejecutadas con un monto total de S/ 137,655.00; logrando alcanzar el 100% respecto a la meta financiera programada durante este II Trimestre.

De acuerdo a lo antes señalado, al cierre del I Semestre de 2018, la Unidad de Promoción ha ejecutado la suma total de S/ 534,895.00 lo que representa un avance del 80% respecto a su programación financiera anual; lo que hace que este centro de costos sea eficiente en el cumplimiento de sus metas programadas.

Cuadro N° 15
Avance de Metas Programadas de la Unidad de Promoción
Al I Semestre 2018

CENTRO COSTO: UNIDAD DE PROMOCIÓN									
META	PROGRAMACIÓN	I TRIMESTRE		I TRIM %	II TRIMESTRE		II TRIM %	ACUMULADO	%
		PROGRAMADO	EJECUTADO		PROGRAMADO	EJECUTADO			
Física	1,344	265	265	100%	437	437	100%	702	52%
Financiera (S/)	670,445.00	397,240.00	397,240.00	100%	137,655.00	137,655.00	100%	534,895.00	80%

Fuente: Plan Operativo de la Unidad de Promoción


b) Unidad de Monitoreo

Este centro de costos ha identificado dos (02) actividades operativas (AO) a desarrollar durante el año 2018; para su cumplimiento ha programado ejecutar un total de 1,784 metas físicas con un monto total de S/ 854,764.00. Estas AO están relacionadas a la gestión de los desembolsos del incentivo de asociatividad agraria y al monitoreo y transferencia de recursos para el incentivo de adopción de tecnología

En el I Trimestre del 2018, se realizaron 552 metas físicas que se ejecutaron con un presupuesto total de S/ 494,098.00; con esta ejecución se logró cumplir al 100%, la meta trimestral programada para este indicador.

En el II Trimestre del 2018, se realizaron 410 metas físicas ejecutadas con un monto total de S/ 174,070.00; alcanzando el 100% respecto a la meta programada para este II Trimestre.

De acuerdo a lo antes señalado, al cierre del I Semestre de 2018, la Unidad de Monitoreo, ha ejecutado la suma total de S/ 668,168.00 lo que representa un avance del 78% respecto a su programación financiera anual; lo que hace que este centro de costos sea eficiente en el cumplimiento de sus metas programadas.



Cuadro N° 16
Avance de Metas Programadas de la Unidad de Monitoreo
Al I Semestre 2018

CENTRO COSTO: UNIDAD DE MONITOREO										
META	PROGRAMACIÓN	I TRIMESTRE			I TRIM %	II TRIMESTRE		II TRIM %	ACUMULADO	%
		PROGRAMADO	EJECUTADO			PROGRAMADO	EJECUTADO			
Física	1,784	552	552	100%	410	410	100%	962	54%	
Financiera (S/)	854,764.00	494,098.00	494,098.00	100%	174,070.00	174,070.00	100%	668,168.00	78%	

Fuente: Plan Operativo de la Unidad de Monitoreo

c) **Unidad de Negocios:**

Este centro de costos ha identificado cinco (05) actividades operativas (AO) a desarrollar durante el año 2018; para su cumplimiento ha programado ejecutar un total de 212 metas físicas con un monto total de S/ 596,395.00. Estas AO están relacionadas a la evaluación del SDA del incentivo de adopción de tecnología, atención a las solicitudes de contratación de gerentes, atención a las zonas afectadas por el fenómeno costero y la atención de cadenas productivas.

En el I Trimestre del 2018, se realizaron 46 metas físicas que se ejecutaron con un presupuesto total de S/ 216,657.00; con esta ejecución se logró alcanzar la meta física programada para este indicador en un 100%, con una ejecución presupuestal superior (101%) a lo programado.

En el II Trimestre del 2018, se realizaron 99 metas físicas ejecutadas con un monto total de S/ 170,086.00; alcanzando el 45% respecto a la meta programada para este II Trimestre.

De acuerdo a lo antes señalado, al cierre del I Semestre de 2018, la Unidad de Negocios, ha ejecutado la suma total de S/ 386,743.00 lo que representa un avance del 65% respecto a su programación financiera anual.



Cuadro N° 17
Avance de Metas Programadas de la Unidad de Negocios
Al I Semestre 2018

CENTRO COSTO: UNIDAD DE NEGOCIOS										
META	PROGRAMACIÓN	I TRIMESTRE			I TRIM %	II TRIMESTRE		II TRIM %	ACUMULADO	%
		PROGRAMADO	EJECUTADO			PROGRAMADO	EJECUTADO			
Física	212	46	46	100%	166	99	60%	145	68%	
Financiera (S/)	596,395.00	214,381.00	216,657.00	101%	382,013.00	170,086.00	45%	386,743.00	65%	

Fuente: Plan Operativo de la Unidad de Negocios

En resumen, al I Semestre de 2018, el Programa de Compensaciones para la Competitividad, en este indicador presenta un 75% (S/ 1, 589,806.00) de avance respecto a la meta financiera anual programada (S/ 2, 121,604.00), realizando 1,809 acciones agrupadas en 34 AO desarrolladas por 03 centros de costos; las mismas que contribuyen a mejorar los servicios para la articulación de los productores agrarios al mercado.

Cuadro N° 18
Avance de Metas Programadas de la Unidad de Negocios
Al I Semestre 2018

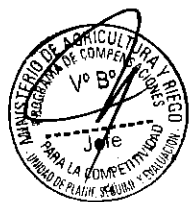
CENTRO COSTO: PROGRAMA DE COMPENSACIONES PARA LA COMPETITIVIDAD									
META	PROGRAMACION	I TRIMESTRE		I TRIM	II TRIMESTRE		II TRIM	ACUMULADO	%
		PROGRAMADO	EJECUTADO	%	PROGRAMADO	EJECUTADO	%		
Física	3,340	863	863	100%	1,013	946	93%	1,809	54%
Financiera (S/)	2,121,604	1,105,719	1,107,995	100%	693,738	481,811	69%	1,589,806.00	75%

✦ Indicador de Resultado: Número de productores que comercializan su producción con la implementación de planes de negocios del Incentivo de Adopción de Tecnología y Gestión implementados por el MINAGRI.

Este indicador hace referencia al número de productores organizados que implementarán planes de negocios de los Incentivos de Adopción de Tecnología y/o Gestión con los desembolsos realizados en el presente año, puesto que ello permitirá que se incorporen a los mercados locales, regionales, nacionales y/o externos.

AGROIDEAS en el primer trimestre de 2018, ha beneficiado a ocho mil ciento sesenta y uno (**8 161**) productores agropecuarios, logrando el 100% de la meta trimestral programada.

Estos beneficiarios se encuentran agrupados en doscientas cuatro (**207**) organizaciones ubicados en 21 regiones del país, los cuales han recibido transferencias por un monto de S/ 12.2 Millones, para la ejecución de los planes de negocios del incentivo de adopción de tecnología y gestión empresarial. Los Productores de las regiones de Junín (17%), Cajamarca (15%), Apurímac (13%), Puno (11%) y Ayacucho (6%) representan el 62% del total de beneficiados en el trimestre. (**Cuadro N° 19**)




Cuadro N° 19
Beneficiarios por Región
Incentivos de Adopción de Tecnología y Gestión
Primer Trimestre de 2018

Región	N° DE PRODUCTORES		% Avance
	Programado	Ejecutado	
Junín	1,393	1,393	100%
Cajamarca	1,197	1,197	100%
Apurímac	1,082	1,082	100%
Puno	901	901	100%
Ayacucho	518	518	100%
San Martín	497	497	100%
Amazonas	369	369	100%
Piura	360	360	100%
Arequipa	272	272	100%
Lambayeque	253	253	100%
Ancash	234	234	100%
Cusco	234	234	100%
Ucayali	188	188	100%
Huánuco	163	163	100%
La Libertad	129	129	100%
Tacna	107	107	100%
Huancavelica	86	86	100%
Pasco	67	67	100%
Madre de Dios	43	43	100%
Ica	40	40	100%
Lima	28	28	100%
Total	8,161	8,161	100%

Fuente: Base de Datos del PCC
 Elaboración: PCC/UPSE

En el segundo trimestre de 2018, el PCC desembolsó S/ 4 36 Millones a dos mil setecientos once (**2 711**) productores agropecuarios agrupados en setenta y dos (**72**) organizaciones, para la ejecución de sus planes de negocios por los dos incentivos, cumpliendo al **100%** la meta programada para este trimestre. (**Cuadro N° 20**)

En este trimestre la mayor parte de los productores beneficiados (más del 50%) se concentran en las regiones de Junín (23%), Amazonas (9%), Cusco (8%), Pasco (8%) y Tacna (7%).



Cuadro N° 20
Beneficiarios por Región
Incentivos de Adopción de Tecnología y Gestión
Segundo Trimestre de 2018

Región	N° DE PRODUCTORES		% Avance
	Programado	Ejecutado	
Junín	625	625	100%
Amazonas	250	250	100%
Cusco	229	229	100%
Pasco	218	218	100%
Tacna	199	199	100%
Cajamarca	146	146	100%
San Martín	137	137	100%
Puno	136	136	100%
Arequipa	103	103	100%
Ayacucho	99	99	100%
Piura	88	88	100%
Apurímac	87	87	100%
Ica	68	68	100%
Lambayeque	67	67	100%
Huancavelica	66	66	100%
Madre de Dios	59	59	100%
Ancash	58	58	100%
La Libertad	32	32	100%
Huánuco	25	25	100%
Ucayali	19	19	100%
Total	2,711	2,711	100%

Fuente: Base de Datos del PCC
Elaboración: PCC/UPSE

Al cierre del primer semestre de 2018, el PCC benefició a un total de **10 872** productores agrupados en **279** organizaciones ubicados en 21 departamentos del país, logrando un avance del **72.4%** respecto de la meta anual programada (15 025 productores). (Cuadro N° 21)

El 57% de productores beneficiados corresponden a las regiones de Junín (19%), Cajamarca (12%), Apurímac (11%), Puno (10%) y San Martín con el (6%).

El monto desembolsado asciende a **S/ 18 21** Millones, destinados a la implementación de **279** planes de negocios de **47** cadenas productivas, siendo los productores de Café, leche, quinua, fibra de alpaca y palta los más beneficiados, representando el **58%** del total de productores beneficiados en el primer semestre de 2018. Gráfico N° 1




Cuadro N° 21
Beneficiarios por Región
Incentivos de Adopción de Tecnología y Gestión
Al Primer Semestre de 2018

Región	N° DE PRODUCTORES		% Avance
	Programado	Ejecutado	
Junín	2,018	2,018	100%
Cajamarca	1,343	1,343	100%
Apurímac	1,169	1,169	100%
Puno	1,037	1,037	100%
San Martín	634	634	100%
Amazonas	619	619	100%
Ayacucho	617	617	100%
Cusco	463	463	100%
Piura	448	448	100%
Arequipa	375	375	100%
Lambayeque	320	320	100%
Tacna	306	306	100%
Ancash	292	292	100%
Pasco	285	285	100%
Ucayali	207	207	100%
Huánuco	188	188	100%
La Libertad	161	161	100%
Huancavelica	152	152	100%
Ica	108	108	100%
Madre de Dios	102	102	100%
Lima	28	28	100%
Total	10,872	10,872	100%

Fuente: Base de Datos del PCC
Elaboración: PCC/UPSE

Gráfico N° 1
Productores beneficiados por cadena productiva
Incentivos de Adopción de Tecnología y Gestión
Al Primer Semestre de 2018



Fuente: Base de Datos del PCC
Elaboración: PCC/UPSE

Indicador de Producto: N° de planes de negocios del incentivo de adopción de tecnología promovidos por el MINAGRI.

En el periodo Enero – Marzo, el PCC ejecutó un monto total de doce millones ciento noventa y nueve mil seiscientos treinta soles (**S/. 12 199 630**), para la implementación de doscientos cuatro (**204**) planes de negocios del incentivo de adopción de tecnología, alcanzando la meta programada para el trimestre. (Cuadro N° 22)

La región con mayor número de planes de negocios implementados son Cajamarca y Junín con una representación del **16%** cada uno, seguido de Puno con el **12%**, Apurímac 9% y Ayacucho representa el **8%**, del total de planes de negocios implementados.

De otro lado, la inversión realizada en el primer trimestre de 2018, ha destinada a la implementación de planes de negocios de cuarenta y cuatro (**44**) cadenas productivas, en **89 769** hectáreas. El **70%** del monto desembolsado se concentra en cinco cadenas




productivas, siendo el café la más representativa con el **32%**, seguida de la leche con el **24%** y el espárrago, la quinua y el cacao suman el **14%**, del monto total desembolsado. (Ver Gráfico N° 2)

Cuadro N° 22
N° de Planes de Negocios Implementados por Región
Incentivo de Adopción de Tecnología
(Enero – Marzo de 2018)

Región	Planes de Negocios	Desembolsos (S/)
Cajamarca	33	3,040,285
Junín	32	2,068,868
Puno	25	1,321,638
Apurímac	18	210,530
Ayacucho	17	646,813
San Martín	14	731,123
Amazonas	12	671,884
Piura	10	705,760
Arequipa	9	619,984
Huánuco	5	86,880
La Libertad	4	724,395
Lambayeque	4	255,780
Huancavelica	3	44,240
Tacna	3	20,800
Ucayali	3	245,771
Ancash	2	42,000
Cusco	2	458,332
Ica	2	169,684
Lima	2	35,345
Madre de Dios	2	75,519
Pasco	2	24,000
Total	204	12,199,630

Fuente: Base de Datos del PCC
Elaboración: PCC/UPSE

Gráfico N° 2
Desembolsos por Cadena Productiva
Incentivo de Adopción de Tecnología
(Enero – Marzo de 2018)



Fuente: Base de Datos del PCC
Elaboración: PCC/UPSE

De igual manera, se alcanzó el 100% de la meta trimestral programada en el segundo trimestre (Abril – Junio), con la implementación de **72** planes de negocios por este incentivo que se vienen ejecutando en 20 departamentos del país, y demandaron una inversión de cuatro millones trescientos sesenta y cuatro doscientos setenta y cuatro mil sesenta y siete soles (**S/ 4 364 274.67**).

El mayor número de planes de negocios fueron ejecutados en la región Junín con 16 PN, seguido de Tacna (7), en Cajamarca (5), Arequipa (4) y Cusco (4), que en conjunto representan el 50% respecto del total de planes de negocios implementados en el trimestre. (Cuadro N° 23)




Los planes de planes de negocios ejecutados en el segundo trimestre se vienen implementando en **20 985** hectáreas para el desarrollo de **44** cadenas productivas. El monto desembolsado fue destinado principalmente a la ejecución de planes de negocios de café, leche, granadilla, quinua y ovinos, que en conjunto representan el **68%** del monto total desembolsado. (Gráfico N° 3)

Cuadro N° 23
N° de Planes de Negocios Implementados por Región
Incentivo de Adopción de Tecnología
(Abril – junio de 2018)


Región	Planes de Negocios	Desembolsos (S/)
Junín	16	1,012,189
Tacna	7	340,678
Cajamarca	5	99,384
Arequipa	4	218,051
Cusco	4	720,323
Pasco	4	166,260
Puno	4	407,730
San Martín	4	66,900
Apurímac	3	105,210
Huancavelica	3	141,997
Ica	3	82,500
Piura	3	222,575
Amazonas	2	217,386
Ancash	2	123,732
Ayacucho	2	237,900
La Libertad	2	31,500
Huánuco	1	121,060
Lambayeque	1	23,040
Madre de Dios	1	13,860
Ucayali	1	12,000
Total	72	4,364,275

Fuente: Base de Datos del PCC
Elaboración: PCC/UPSE

Gráfico N° 3
Productores beneficiados por cadena productiva
Incentivos de Adopción de Tecnología y Gestión
Al segundo Semestre de 2018



Fuente: Base de Datos del PCC
Elaboración: PCC/UPSE



El acumulado, al primer semestre del 2018, se implementó **276** planes de negocios del incentivo de adopción de tecnología ejecutados en 21 regiones del país. La inversión destinada a la implementación de estos planes ascendió a dieciocho millones ciento setenta mil doscientos veinte uno y sesenta y siete (**S/ 18 170 221.67**), de los cuales el **61%** se ejecutó en las regiones de Junín (**19%**), Cajamarca (**18**), Puno (**11%**), Cusco (**7%**) y Amazonas con el (**6%**). (Cuadro N° 24)


El **66%** del monto ejecutado fue destinado a la implementación de planes de negocios de las cadenas productivas de Café (**30%**), leche (**22%**), y el **14%** destinado a los cultivos de granadilla, quinua y cacao. (Gráfico N° 4)

Cuadro N° 24
N° de Planes de Negocios Implementados por Región
Incentivo de Adopción de Tecnología
(Enero - junio de 2018)


Región	Planes de Negocios	Desembolsos (S/)
Junín	48	3,364,714
Cajamarca	38	3,287,169
Puno	29	1,908,568
Cusco	6	1,360,268
Amazonas	14	1,111,202
Ayacucho	19	937,020
Piura	13	928,335
Arequipa	13	838,035
San Martín	18	828,743
La Libertad	6	764,295
Apurímac	21	543,961
Tacna	10	361,478
Lambayeque	5	324,560
Huancavelica	6	321,622
Ucayali	4	257,771
Ica	5	257,224
Ancash	4	242,732
Huánuco	6	217,540
Pasco	6	190,260
Madre de Dios	3	89,379
Lima	2	35,345
Total	276	18,170,222

Fuente: Base de Datos del PCC
Elaboración: PCC/UPSE

Gráfico N° 4
Desembolsos por Cadena Productiva
Incentivo de Adopción de Tecnología
(Enero – junio de 2018)



Fuente: Base de Datos del PCC
Elaboración: PCC/UPSE



Indicador de Producto: N° de planes de negocios del incentivo de gestión promovidos por el MINAGRI.

En el periodo Enero – marzo de 2018, se alcanzó la meta trimestral programada para el trimestre con la implementación de tres (03) planes de negocios por este incentivo de las cadenas de cacao, frijol y leche, por un monto de cuarenta y dos mil cuatrocientos veintinueve y cuarenta soles (**S/. 42 429.40**), en las regiones de Piura, Puno y San Martín (Cuadro N° 25).

En el segundo trimestre no hubo ejecución por este incentivo.



Cuadro N° 25
Planes de Negocios Implementados por Región
Incentivo de Gestión
(Enero – marzo de 2018)

Región	Planes de Negocios	Desembolsos (S/)
Piura	1	19,029
Puno	1	12,600
San Martín	1	10,800
Total	3	42,429

Fuente: Base de Datos del PCC
 Elaboración: PCC/UPSE

✦ Indicador de Producto: N° de planes de negocios del incentivo de asociatividad promovidos por el MINAGRI.



Para el primer trimestre no se registra ejecución por este incentivo, debido a que la programación inicia a partir del segundo trimestre.

Por lo expuesto, en el segundo trimestre se ejecutó un plan de negocios de café en la región Cajamarca, por un monto de S/ 218, cumpliendo el 100% de la meta programada en este trimestre. (Cuadro N° 26)

Cuadro N° 26
Planes de Negocios Implementados por Región
Incentivo de Gestión
(Enero – marzo de 2018)

Región	Planes de Negocios	Desembolsos (S/)
Cajamarca	1	218.00
Total	1	218.00

Fuente: Base de Datos del PCC
 Elaboración: PCC/UPSE




3.1.3 Objetivo Estratégico Institucional (OEI) 9: Ampliar la reconversión Productiva Agraria en Zonas Priorizadas.

La Ley N° 30693 (Ley de Presupuesto 2018), asigna recursos al Pliego 013: Ministerio de Agricultura y Riego, en la Categoría Presupuestal Asignaciones Presupuestales que No Resultan en Productos - APNOP, Actividad 5005813: "RECONVERSIÓN PRODUCTIVA EN EL VRAEM", hasta por la suma de S/. 60 000,000, Fuente de Financiamiento "Recursos Ordinarios".

Las actividades para el monitoreo y seguimiento de los Proyectos de Reconversión Productiva Agropecuaria – PRPA aprobados por el MINAGRI en el marco de la Ley N° 29736, no estuvieron programadas en el presupuesto de apertura.

Mediante Oficio N° 003-2018-MINAGRI-PCC, se solicitó al MINAGRI la transferencia de los S/ 60 000,000, a fin de cofinanciar las actividades de reconversión productiva agropecuaria en el año 2018.

En el mes de abril, mediante Resolución Ministerial N° 149-2018-MINAGRI, se autorizó una modificación presupuestaria en el Nivel Funcional Programático en el Presupuesto Institucional del Pliego 013: Ministerio de Agricultura y Riego, para el Año Fiscal 2018, para habilitar recursos a la Unidad Ejecutora 012: Programa de Compensaciones para la Competitividad – PCC, en la Categoría Presupuestal: Asignaciones Presupuestales que No resultan en Productos – APNOP, Actividad 5005813 “RECONVERSIÓN PRODUCTIVA EN EL VRAEM”, en la Fuente de Financiamiento “Donaciones y Transferencias”, hasta por la suma de S/ 20 000,000, para el cofinanciamiento de nuevos proyectos de reconversión productiva agropecuaria en la zona del VRAEM, Costa Norte y en la Región Ica, así como una inversión para la implementación de plantas de procesamiento primario de papa.



Debido a que la estructura funcional programática vigente en la Categoría Presupuestal APNOP, sólo contempla la Actividad 5005813: “RECONVERSIÓN PRODUCTIVA EN EL VRAEM”, se solicitó la habilitación de una nueva actividad para la afectación presupuestal de los gastos relacionados a la “Reconversión Productiva a Nivel Nacional”, según lo dispuesto mediante Decreto Supremo N° 019-2017-MINAGRI⁷. A continuación se pasan a detallar los avances y logros en base a los indicadores establecidos por Acción Estratégica (AEI):



AEI 9.1 Implementación de Proyectos de Reconversión Productiva Agropecuaria del cultivo ilegal de coca hacia otros cultivos rentables, en el VRAEM.

- **Indicador de Producto: Nivel de Cumplimiento de Metas Programadas por Unidad Orgánica.**

Este indicador tiene por objetivo medir el nivel de eficacia de cada centro de costo al cumplir con la ejecución de metas físicas y financieras programadas para la ejecución de los Proyectos de Reconversión Productiva Agropecuaria. A continuación el análisis por Unidad Orgánica:

a) Jefatura del Programa:

Este centro de costos ha identificado tres (03) actividades operativas (AO) a desarrollar durante el año 2018; para su cumplimiento ha programado ejecutar un total de 1,442 metas físicas con un monto total de S/ 76,500.00.

⁷ El Decreto Supremo N° 019-2017-MINAGRI, publicada el 14 de diciembre de 2017, modifica los literales d) y g) del artículo 2° del Reglamento de la Ley N° 29736, Ley de Reconversión Productiva Agropecuaria, estableciéndose que los cultivos sujetos a reconversión productiva agropecuaria, serán todos los cultivos agropecuarios, en todo el territorio nacional, priorizando su reconversión hacia productos de mayor demanda en el mercado nacional e internacional.

Estas AO están relacionadas a la asesoría del jefe del programa y a las unidades orgánicas y a productores agropecuarios sobre aspectos jurídicos relacionados a los proyectos de reconversión productiva agropecuaria.

En el I Trimestre del 2018, no se programaron metas debido a que el Presupuesto Institucional de Apertura – PIA asignado al PCC, no incluyó los recursos para el cofinanciamiento de las actividades de reconversión productiva agropecuaria en el año 2018.

En el II Trimestre del 2018, se realizaron 1,227 metas físicas ejecutadas con un monto total de **S/ 45,000.00**; cumpliendo al 59% respecto a las metas programadas durante este II Trimestre.

De acuerdo a lo antes señalado, al cierre del I Semestre de 2018, la Jefatura del Programa ha ejecutado una suma total de **S/ 45,000.00** lo que representa un avance del **59% respecto a su programación anual**; lo que quiere decir que, este centro de costos está siendo eficiente en el cumplimiento de sus metas programadas, a su vez contribuye a la eficiente gestión operativa del programa.

Cuadro N° 27
Avance de Metas Programadas de la Jefatura del Programa
Al I Semestre 2018


CENTRO COSTO: JEFATURA DEL PROGRAMA									
META	PROGRAMACIÓN	I TRIMESTRE		I TRIM %	II TRIMESTRE		II TRIM %	ACUMULADO	%
		PROGRAMADO	EJECUTADO		PROGRAMADO	EJECUTADO			
Física	1,442	0	0	0%	1,227	1,227	100%	1,227	85%
Financiera (S/)	76,500.00	0.00	0.00	0%	45,000.00	45,000.00	100%	45,000.00	59%

Fuente: Plan Operativo de la Jefatura del Programa

b) Unidad de Planificación, Seguimiento y Evaluación:

Este centro de costos ha identificado siete (07) actividades operativas (AO) a desarrollar durante el año 2018; para su cumplimiento ha programado ejecutar un total de 1,257 metas físicas con un monto total de S/ 1, 974,656.00. Estas AO están relacionadas a la evaluación de los planes para contribuir a las políticas del sector agricultura y riego, elaboración de manuales y/o instructivos, ejecución y control del presupuesto institucional y evaluación del presupuesto institucional.

En el I Trimestre del 2018, no se programaron metas debido a que el Presupuesto Institucional de Apertura – PIA asignado al PCC, no incluyó los recursos para el cofinanciamiento de las actividades de reconversión productiva agropecuaria en el año 2018.



En el II Trimestre del 2018, se realizaron 26 metas físicas ejecutadas con un monto total de **S/ 43,800.00**; cumpliendo al 100% respecto a las metas programadas durante este II Trimestre.

De acuerdo a lo antes señalado, al cierre del I Semestre de 2018, la Unidad de Planificación, Seguimiento y Evaluación ha ejecutado la suma total de **S/ 43,800.00** lo que representa un avance del **5% respecto a su programación financiera anual**; para el caso de las metas físicas presenta una ejecución del 19% respecto de programación física anual, lo que quiere decir que, este centro de costos está siendo eficiente en el cumplimiento de sus metas físicas programadas, y con un menor gasto presupuestal lo que a su vez contribuye a la eficiente gestión operativa del programa para la implementación de PRP en la zona del VRAEM.

Cuadro N° 28
Avance de Metas Programadas de la Jefatura del Programa
Al I Semestre 2018

CENTRO COSTO: UNIDAD DE PLANIFICACION, SEGUIMIENTO Y EVALUACIÓN									
META	PROGRAMACIÓN	I TRIMESTRE			II TRIMESTRE			ACUMULADO	%
		PROGRAMADO	EJECUTADO	I TRIM %	PROGRAMADO	EJECUTADO	II TRIM %		
Física	141	0	0	0%	27	26	96%	26	18%
Financiera (S/)	934,173.00	0.00	0.00	0%	50,000.00	43,800.00	88%	43,800.00	5%


Fuente: Plan Operativo de la Unidad de Planificación, Seguimiento y Evaluación

c) Unidad de Administración:

Este centro de costos ha identificado trece (13) actividades operativas (AO) a desarrollar durante el año 2018; para su cumplimiento ha programado ejecutar un total de 1,211 metas físicas con un monto total de S/ 604,834.00. Estas AO están relacionadas a gestionar y desarrollar acciones relativas a la administración de recursos humanos, distribución y control de los recursos financieros al PCC, registro de las obligaciones contraídas por el programa, soporte y mantenimiento de la plataforma, infraestructura tecnológica e informática del programa, ejecutar los procesos de selección programados en el PAC 2018 de servicios para el funcionamiento del PCC-OSCE y la gestión administrativa de la UA.

En el I Trimestre del 2018, no se programaron metas debido a que el Presupuesto Institucional de Apertura – PIA asignado al PCC, no incluyó los recursos para el cofinanciamiento de las actividades de reconversión productiva agropecuaria en el año 2018.

En el II Trimestre del 2018, se realizaron 1,149 metas físicas ejecutadas con un monto total de **S/ 279,558.00**; cumpliendo al 100% respecto a las metas programadas durante este II Trimestre.



De acuerdo a lo antes señalado, al cierre del I Semestre de 2018, la Unidad de Administración ha ejecutado la suma total de **S/ 279,559.00** lo que representa un avance del **46% respecto a su programación financiera anual**; para el caso de las metas físicas presenta una ejecución del 95% respecto de programación física anual.

Cuadro Nº 29
Avance de Metas Programadas de la Jefatura del Programa
Al I Semestre 2018

CENTRO COSTO: UNIDAD DE ADMINISTRACIÓN									
META	PROGRAMACIÓN	I TRIMESTRE		I TRIM %	II TRIMESTRE		II TRIM %	ACUMULADO	%
		PROGRAMADO	EJECUTADO		PROGRAMADO	EJECUTADO			
Física	1,211	0	0	0%	1,150	1,149	100%	1,149	95%
Financiera (S/)	604,834.00	0.00	0.00	0%	279,559.00	279,559.00	100%	279,559	46%

Fuente: Plan Operativo de la Unidad de Administración

d) Unidad de Promoción:

Este centro de costos ha identificado una (01) actividad operativa (AO) a desarrollar durante el año 2018; para su cumplimiento ha programado ejecutar un total de 4 metas físicas con un monto total de S/ 15,768.00. Estas AO están relacionadas a la implementación de planes de reconversión productiva agropecuaria del cultivo ilegal de coca hacia otros cultivos rentables, a productores agrarios del VRAEM.

Para el I Semestre de 2018 no se programaron metas físicas, por lo que no se reporta ejecución.


Cuadro Nº 30
Avance de Metas Programadas de la Unidad de Promoción
Al I Semestre 2018

CENTRO COSTO: UNIDAD DE PROMOCIÓN									
META	PROGRAMACIÓN	I TRIMESTRE		I TRIM %	II TRIMESTRE		II TRIM %	ACUMULADO	%
		PROGRAMADO	EJECUTADO		PROGRAMADO	EJECUTADO			
Física	4	0	0	0%	0	0	0%	0	0%
Financiera (S/)	15,768.00	0.00	0.00	0%	0.00	0.00	0%	0.00	0%

Fuente: Plan Operativo de la Unidad de Promoción

e) Unidad de Monitoreo:

Este centro de costos ha identificado cuarenta y ocho (48) actividades operativas (AO) a desarrollar durante el año 2018; para su cumplimiento ha programado ejecutar un total de 1,843 metas físicas con un monto total de S/ 3, 654,383.00. Estas AO están relacionadas al monitoreo y transferencia de recursos para el incentivo de asociatividad, monitoreo y transferencia de recursos para la implementación PRP en la Zona VRAEM.



En el I Trimestre del 2018, no se programaron metas debido a que el Presupuesto Institucional de Apertura – PIA asignado al PCC, no incluyó los recursos para el cofinanciamiento de las actividades de reconversión productiva agropecuaria en el año 2018.

En el II Trimestre del 2018, se realizaron 739 metas físicas ejecutadas con un monto total de **S/ 2, 179,583.00**; alcanzando el 100% respecto a la meta programada para este II Trimestre.

De acuerdo a lo antes señalado, al cierre del I Semestre de 2018, la Unidad de Monitoreo, ha ejecutado la suma total de **S/ 2, 179,583.00** lo que representa un avance del **60% respecto a su programación financiera anual**; lo que hace que este centro de costos sea eficiente en el cumplimiento de sus metas programadas.

Cuadro N° 31

Avance de Metas Programadas de la Jefatura del Programa
Al I Semestre 2018

META	PROGRAMACIÓN	CENTRO COSTO: UNIDAD DE MONITOREO							ACUMULADO	%
		I TRIMESTRE		I TRIM %	II TRIMESTRE		II TRIM %			
		PROGRAMADO	EJECUTADO		PROGRAMADO	EJECUTADO				
Física	1,843	0	0	0%	739	739	100%	739	40%	
Financiera (S/)	3,654,383.00	0.00	0.00	0%	2,171,745.00	2,179,583.00	100%	2,179,583	60%	

Fuente: Plan Operativo de la Unidad de Monitoreo

En resumen, al I Semestre de 2018, el Programa de Compensaciones para la Competitividad, en este indicador presenta un 48% (**S/ 2, 547,942.00**) de avance respecto a la meta financiera anual programada (**S/ 5, 285,658.00**), realizando 3,141 acciones agrupadas en 71 AO desarrolladas por 04 centros de costos; las mismas que contribuyen a la implementación de planes de reconversión productiva agropecuaria del cultivo ilegal de coca hacia otros cultivos rentables, a productores agrarios del VRAEM.

Cuadro N° 32

Avance de Metas Programadas del PCC
Al I Semestre 2018

META	PROGRAMACIÓN	PROGRAMA DE COMPENSACIONES PARA LA COMPETITIVIDAD							ACUMULADO	%
		I TRIMESTRE		I TRIM %	II TRIMESTRE		II TRIM %			
		PROGRAMADO	EJECUTADO		PROGRAMADO	EJECUTADO				
Física	4,641	0	0	0%	3,143	3,141	100%	3,141	68%	
Financiera (S/)	5,285,658	0	0	0%	2,546,304	2,547,942	100%	2,547,942	48%	

Indicador de Producto: Número de Proyectos de Reconversión Productiva Agropecuaria (PRPA) Implementados en el VRAEM.



En el periodo Enero – Marzo de 2018, este indicador no presenta ejecución por los motivos expuestos en el numeral 3.1.3.

En el segundo trimestre de 2018, AGROIDEAS realizó transferencias⁸ a AGROBANCO por un monto de Un Millón Seiscientos Cincuenta y Cinco Quinientos Veinticinco y Cincuenta y Tres soles (**S/ 1 655 525.53**), para continuar con la implementación de cuarenta y uno (**41**) PRPA aprobados en el año 2016 en las regiones de Ayacucho, Cusco y Junín, logrando el **100%** de la meta trimestral programada.

Cuadro N° 33
PRPA con Transferencias por Distrito en el VRAEM
(Abril – junio de 2018)

Región	Provincia	Distrito	N° PRPA	Productores	Hectáreas	Monto Transferido (S/)
Ayacucho	LA MAR	ANCHIHUAY	2	16	16	67,068.76
		ANCO	7	56	67	257,922.49
		AYNA	3	26	29	110,528.81
		SAMUGARI	4	33	36	143,166.82
		SANTA ROSA	1	14	18	71,211.40
		SANTA ROSA	4	33	44	169,069.67
Total Ayacucho			21	178	210	818,967.95
Cusco	LA CONVENCION	KIMBIRI	4	26	44	214,923.60
		PICHARI	4	20	28	107,982.62
Total Cusco			8	46	72	322,906.22
Junín	SATIPO	MAZAMARI	5	49	51	191,961.65
		RIO TAMBO	1	7	11	41,563.59
		SAN MARTÍN DE PANGOA	2	30	30	112,000.38
		VIZCATAN DEL ENE	4	32	43	168,125.74
Total Junín			12	118	135	513,651.36
Total general			41	342	417	1,655,525.53

Fuente: Base de Datos del PCC



AEI 9.2 Implementación de Proyectos de Reconversión Productiva Agropecuaria con cultivos más rentables y con uso eficiente del agua a productores agrarios.

Indicador de Producto: Nivel de Cumplimiento de Metas Programadas por Unidad Orgánica.

Este indicador tiene por objetivo medir el nivel de eficacia de cada centro de costo al cumplir con la ejecución de metas físicas y financieras programadas. A continuación el análisis por Unidad Orgánica:

⁸ Dichas transferencias corresponden a los saldos que quedaron pendientes por transferir a AGROBANCO.


a) Unidad de Promoción:

Este centro de costos ha identificado una (01) actividad operativa (AO) a desarrollar durante el año 2018; para su cumplimiento ha programado ejecutar un total de 67 metas físicas con un monto total de S/ 1,358,343.00. Estas AO están relacionadas a la aprobación de pedidos de reconversión productiva y presentación para la evaluación de proyectos de reconversión productiva agropecuaria a nivel nacional.

En el I Trimestre del 2018, no se programaron metas debido a que el Presupuesto Institucional de Apertura – PIA asignado al PCC, no incluyó los recursos para el cofinanciamiento de las actividades de reconversión productiva agropecuaria en el año 2018.

En el II Trimestre del 2018, se realizaron 11 metas físicas que se ejecutaron con un presupuesto total de S/ 313,195.00; con esta ejecución se cumplió al 100% la meta financiera programada para este indicador.

De acuerdo a lo antes señalado, al cierre del I Semestre de 2018, la Unidad de Promoción ha ejecutado la suma total de S/ 313,195.00 lo que representa un avance del 23% respecto a su programación financiera anual; lo que hace que este centro de costos sea eficiente en el cumplimiento de sus metas programadas.



Cuadro N° 34
Avance de Metas Programadas de la Unidad de Promoción
Al I Semestre 2018

CENTRO COSTO: UNIDAD DE PROMOCIÓN										
META	PROGRAMACIÓN	I TRIMESTRE			II TRIMESTRE			ACUMULADO	%	
		PROGRAMADO	EJECUTADO	I TRIM %	PROGRAMADO	EJECUTADO	II TRIM %			
Física	67	0	0	0%	11	11	100%	11	16%	
Financiera (S/)	1,358,343.00	0.00	0.00	0%	313,195.00	313,195.00	100%	313,195.00	23%	

Fuente: Plan Operativo de la Unidad de Promoción

b) Unidad de Monitoreo

Este centro de costos ha identificado catorce (14) actividades operativas (AO) a desarrollar durante el año 2018; para su cumplimiento ha programado ejecutar un total de 86 metas físicas con un monto total de S/ 13,936,203.00. Estas AO están relacionadas a la gestión de los desembolsos para la implementación de PRP a nivel nacional.

En el I Trimestre del 2018, no se programaron metas debido a que el Presupuesto Institucional de Apertura – PIA asignado al PCC, no incluyó los recursos para el cofinanciamiento de las actividades de reconversión productiva agropecuaria en el año 2018.

En el II Trimestre del 2018, se realizaron 32 metas físicas ejecutadas con un monto total de S/ 21,334.00; alcanzando el 0.31% respecto a la meta programada para este II Trimestre.

De acuerdo a lo antes señalado, al cierre del I Semestre de 2018, la Unidad de Monitoreo, ha ejecutado la suma total de S/ 21,334.00 lo que representa un avance del 0.15% respecto a su programación financiera anual.

Cuadro Nº 35
Avance de Metas Programadas de la Unidad de Monitoreo
Al I Semestre 2018

CENTRO COSTO: UNIDAD DE MONITOREO									
META	PROGRAMACIÓN	I TRIMESTRE		I TRIM %	II TRIMESTRE		II TRIM %	ACUMULADO	%
		PROGRAMADO	EJECUTADO		PROGRAMADO	EJECUTADO			
Física	86	0	0	0%	39	32	82%	32	37%
Financiera (S/)	13,936,203.00	0.00	0.00	0%	6,981,145.00	21,334.00	0.31%	21,334.00	0.15%

Fuente: Plan Operativo de la Unidad de Monitoreo

c) Unidad de Negocios:

Este centro de costos ha identificado dos (02) actividades operativas (AO) a desarrollar durante el año 2018; para su cumplimiento ha programado ejecutar un total de 21 metas físicas con un monto total de S/ 141,087.00. Estas AO están relacionadas a la mejora de los criterios de evaluación (nacional) y a la evaluación de proyectos de reconversión productiva agropecuaria a nivel nacional.


En el I Trimestre del 2018, no se programaron metas debido a que el Presupuesto Institucional de Apertura – PIA asignado al PCC, no incluyó los recursos para el cofinanciamiento de las actividades de reconversión productiva agropecuaria en el año 2018.

En el II Trimestre del 2018, se realizaron 2 metas físicas ejecutadas con un monto total de **S/ 50,050.00**; alcanzando el 105% respecto a la meta programada para este II Trimestre.

De acuerdo a lo antes señalado, al cierre del I Semestre de 2018, la Unidad de Negocios, ha ejecutado la suma total de **S/ 50,050.00** lo que representa un avance del **35%** respecto a su programación financiera anual.

Cuadro Nº 36
Avance de Metas Programadas de la Unidad de Negocios
Al I Semestre 2018

CENTRO COSTO: UNIDAD DE NEGOCIOS									
META	PROGRAMACIÓN	I TRIMESTRE		I TRIM %	II TRIMESTRE		II TRIM %	ACUMULADO	%
		PROGRAMADO	EJECUTADO		PROGRAMADO	EJECUTADO			
Física	21	0	0	0%	1	2	200%	2	10%
Financiera (S/)	141,087.00	0.00	0.00	0%	47,550.00	50,050.00	105%	50,050.00	35%



Fuente: Plan Operativo de la Unidad de Negocios

✚ Indicador de Producto: Número de Proyectos de Reconversión Productiva Agropecuaria (PRPA) Implementados.

En el periodo Enero – Marzo de 2018, este indicador no presenta ejecución por los motivos expuestos en el numeral 3.1.3.

En el segundo trimestre de 2018, AGROIDEAS realizó transferencias a AGROBANCO por un monto de Dos Millones Doscientos Sesenta y tres Seiscientos Diecinueve y Ochenta y Siete soles (**S/. 2 263 619.87**), para continuar con la implementación de seis (**6**) PRPA aprobados en el año 2016 en las regiones de Ica y Lambayeque, logrando el **100%** de la meta trimestral programada.

Cuadro N° 37
PRPA con Transferencias por Distrito
(Abril – junio de 2018)

Región	Provincia	Distrito	N° PRPA	Productores	Hectáreas	Monto Transferido (S/)
ICA	PISCO	Humay	2	29	85	1,063,370.08
		Independencia	3	23	86	827,985.04
Total Ica			5	52	170	1,891,355.12
LAMBAYEQUE	LAMBAYEQUE	Olmos	1	7	34	372,264.75
Total Lambayeque			1	7	34	372,264.75
Total general			6	59	204	2,263,619.87

Fuente: Base de Datos del PCC


IV. LIMITACIONES Y MEDIDAS CORRECTIVAS IMPLEMENTADAS

4.1 Limitaciones

- El Presupuesto Institucional de Apertura – PIA asignado al Programa de Compensación para la Competitividad – PCC, no incluyó los recursos para las actividades de reconversión productiva agropecuaria en el año 2018.
- El Presupuesto Institucional de Apertura (PIA) se encuentra por debajo de la proyección estimada para la atención de los incentivos que cofinancia el Programa (DL 1077).

4.2 Medidas Correctivas

- Mediante Oficio N° 003-2018-MINAGRI-PCC, se solicitó al MINAGRI la transferencia de los S/ 60 000,000, a fin de cofinanciar las actividades de reconversión productiva agropecuaria en el año 2018.



V. CONCLUSIONES Y RECOMENDACIONES

3.1 Conclusiones

- En el primer trimestre 2018, se desembolsó un total de **S/. 12 24 millones** beneficiando a un total de ocho mil ciento sesenta y uno (**8 161**) productores agrupados en **207** organizaciones para la ejecución de sus planes de negocios del incentivo de adopción de tecnología y gestión, quienes disponen de noventa mil doscientas nueve hectáreas (**90 210**) hectáreas y cincuenta mil setecientos sesenta (**50 760**) animales. El incentivo de asociatividad no registró ejecución en este periodo.
- En el Segundo Trimestre de 2018, el PCC desembolsó **S/ 4 36 millones** beneficiando a un total de dos mil setecientos once productores (**2 711**) productores agrupados en **72** organizaciones para la ejecución de **73** planes de negocios del incentivo de adopción de tecnología (**72**) y asociatividad (**1**). En este periodo no se realizaron desembolsos por el incentivo de gestión. Dichos productores cuentan con **20 895** hectáreas y **19 986** animales.
- A primer semestre de 2018 los desembolsos ascendieron a **S/ 18 21 millones** beneficiando a un total de diez mil ochocientos setenta y dos (**10 872**) productores agrupados en **279** organizaciones para la implementación de **280** planes de negocios de los tres incentivos.
- Al I Semestre de 2018, el Programa de Compensaciones para la Competitividad, en este indicador presenta un 47% (S/ 2, 350,413.00) de avance respecto a la meta financiera anual programada (S/ 5, 008,658.00), realizando 15,747 acciones agrupadas en 49 AO desarrolladas por sus 06 centros de costos; las mismas que contribuyen a **fortalecer la gestión institucional de manera eficiente.**
- Al I Semestre de 2018, el Programa de Compensaciones para la Competitividad, en este indicador presenta un 70% (S/ 1, 791,434.00) de avance respecto a la meta financiera anual programada (S/ 2, 547,421.00), realizando 6,099 acciones agrupadas en 34 AO desarrolladas por 03 centros de costos; las mismas que contribuyen a **mejorar los servicio para la articulación de los productores agrarios al mercado.**
- Al I Semestre, la ejecución en la Categoría de Gasto PP fue de **S/ 22 478, 671,50** con un avance de 50.77% respecto del PIM (S/ 44 271 499). En la categoría de gasto APNOP la ejecución fue de **S/ 5 242,685.50**, con un avance de 26.21% respecto del PIM (S/ 20 000 000).
- Al I semestre de 2018, la ejecución por toda genérica de gasto fue de S/ 27.72 millones, logrando una ejecución del 43.13% del Presupuesto Institucional Modificado - PIM (S/ 64 271 499,00).



3.2 Recomendaciones

Solicitar a la Oficina General de Planeamiento y Presupuesto del Pliego Ministerio de Agricultura y Riego una demanda adicional de recursos para el financiamiento de los planes de negocios en ejecución (DL N° 1077) programados en el presente año, así como

para el financiamiento de las actividades de reconversión productiva agropecuaria (Ley N° 29736).

VI. FORMULARIO TIPO I



SEGUIMIENTO FISICO-FINANCIERO MENSUALIZADO DEL PLAN OPERATIVO INSTITUCIONAL

Año : 2018

SECTOR : 13 - AGRICULTURA
 PLIEGO : 013 - M. DE AGRICULTURA Y RIEGO
 UE - GL : 001297 - PROGRAMA DE COMPENSACION PARA LA COMPETITIVIDAD

CENTRO COSTO RESPON. : 01 - Jefatura del Programa
 CENTRO DE COSTO: 01.00 - JEFATURA DEL PROGRAMA
 NRO. REGISTRO: 2026845698

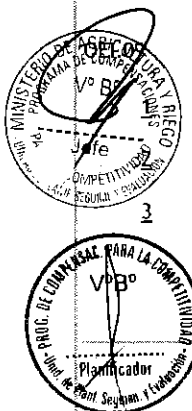
OBJETIVO ESTRATEGICO	ACCION ESTRATEGICA	ACTIVIDAD OPERATIVA	TIPO	APROB.	PROGRAMACION MENSUAL FISICO - FINANCIERO						MODIF.	UNIDAD MEDIDA	EJECUCION MENSUAL FISICO - FINANCIERO						% AVANCE		
					Ene	Feb	Mar	Abr	May	Jun			Ene	Feb	Mar	Abr	May	Jun		EJEC.	
OEI.03	FORTALECER LA GOBERNANZA DEL SECTOR AGRARIO	FORTALECER LA GESTIÓN INSTITUCIONAL.																			
1	18AO111042153	REPRESENTACION DEL PCC	Fisico	90	61	70	55	76	57	63	382	EVENTOS	61	70	55	76	57	63	382	100.00	
			Financ.S/.	35,649	6,790	3,906	10,183	10,806	9,130	8,438	49,252		6,790	3,906	10,183	10,806	9,130	8,496	49,310	100.12	
2	18AO111042253	EJERCER LAS FUNCIONES DE SECRETARIO TECNICO DEL CD	Fisico	7	4	4	0	0	7	1	16	ACCION	4	4	0	0	7	0	15	93.75	
			Financ.S/.	1,457	445	223	0	0	672	232	1,573		445	223	0	0	672	0	1,341	85.23	
3	18AO111042333	GESTION DOCUMENTARIA Y COORDINACION ADMINISTRATIVA	Fisico	827	208	170	186	214	157	178	1,113	DOCUMENTO	208	170	186	214	157	178	1,113	100.00	
			Financ.S/.	84,260	11,513	4,737	9,049	7,245	7,531	6,869	46,944		11,513	4,737	9,049	7,245	7,531	6,951	47,026	100.17	
4	18AO111042430	ASESORAMIENTO TECNICO LEGAL	Fisico	372	215	204	173	183	173	165	1,113	DOCUMENTO	215	204	173	183	173	165	1,113	100.00	
			Financ.S/.	81,895	22,740	17,183	28,397	9,474	12,152	9,986	99,932		22,740	17,183	28,397	9,474	12,152	10,079	100,025	100.09	
5	18AO111142796	IMPLEMENTACION DEL SISTEMA DE CONTROL INTERNO (SCI) DEL PCC	Fisico	16	0	0	4	4	0	0	8	DOCUMENTO	0	0	4	4	0	0	8	100.00	
			Financ.S/.	0	0	0	9,079	9,068	0	0	18,146		0	0	9,079	9,068	0	0	18,146	100.00	
PP: 0121, Prod/Proy: 3000001, Fun: 10, DivFun: 006, GrpFun: 0008																					
Act/Obr: 5000276 - GESTION DEL PROGRAMA				203,261							215,848									215,848	100.00
				FF(S/.): [1 : 203,261]							FF(S/.): [1 : 215,848]										

CENTRO COSTO RESPON. : 01 - Jefatura del Programa
 CENTRO DE COSTO: 01.00 - JEFATURA DEL PROGRAMA
 NRO. REGISTRO: 2026891792

OBJETIVO ESTRATEGICO	ACCION ESTRATEGICA	ACTIVIDAD OPERATIVA	TIPO	APROB.	PROGRAMACION MENSUAL FISICO - FINANCIERO						MODIF.	UNIDAD MEDIDA	EJECUCION MENSUAL FISICO - FINANCIERO						% AVANCE		
					Ene	Feb	Mar	Abr	May	Jun			Ene	Feb	Mar	Abr	May	Jun		EJEC.	
AMPLIAR LA RECONVERSIÓN Y DIVERSIFICACIÓN PRODUCTIVA AGRARIA EN ZONAS PRIORIZADAS		IMPLEMENTACIÓN DE PLANES DE RECONVERSIÓN PRODUCTIVA AGROPECUARIA DEL CULTIVO ILEGAL DE COCA HACIA OTROS CULTIVOS RENTABLES, A PRODUCTORES AGRARIOS DEL VRAEM.																			
18AO111147918	EJERCER LA REPRESENTACIÓN DE AGROIDEAS		Fisico	180	0	0	0	68	52	60	180	VISITA	0	0	0	68	52	60	180	100.00	
			Financ.S/.	0	0	0	0	1,231	319	1,575	3,125		0	0	0	1,231	319	1,575	3,125	100.00	
18AO111147921	EFFECTUAR LA GESTIÓN ADMINISTRATIVA DE LA JEFATURA DEL PROGRAMA		Fisico	538	0	0	0	210	154	174	538	DOCUMENTO	0	0	0	210	154	174	538	100.00	
			Financ.S/.	0	0	0	0	1,615	1,638	5,662	8,915		0	0	0	1,615	1,638	5,662	8,915	100.00	
18AO111147924	BRINDAR ASESORAMIENTO SOBRE ASPECTOS JURÍDICOS		Fisico	509	0	0	0	176	169	164	509	DOCUMENTO	0	0	0	176	169	164	509	100.00	
			Financ.S/.	0	0	0	0	12,654	10,043	10,263	32,960		0	0	0	12,654	10,043	10,263	32,960	100.00	
PP: 9002, Prod/Proy: 3999999, Fun: 10, DivFun: 010, GrpFun: 0018																					
Act/Obr: 5005813 - RECONVERSION PRODUCTIVA EN EL VRAEM				0							45,000									45,000	100.00
				FF(S/.): [1 : 0]							FF(S/.): [1 : 45,000]										


CENTRO COSTO RESPON. : 01 - Jefatura del Programa
 CENTRO DE COSTO: 01.01 - UNIDAD DE PLANEAMIENTO SEGUIMIENTO Y EVALUACIÓN
 NRO. REGISTRO: 2026891723

OBJETIVO ESTRATEGICO	ACCION ESTRATEGICA	ACTIVIDAD OPERATIVA	TIPO	APROB.	PROGRAMACION MENSUAL FISICO - FINANCIERO						MODIF.	UNIDAD MEDIDA	EJECUCION MENSUAL FISICO - FINANCIERO						% AVANCE	
					Ene	Feb	Mar	Abr	May	Jun			Ene	Feb	Mar	Abr	May	Jun		EJEC.
AMPLIAR LA RECONVERSIÓN Y DIVERSIFICACIÓN PRODUCTIVA AGRARIA EN ZONAS PRIORIZADAS		IMPLEMENTACIÓN DE PLANES DE RECONVERSIÓN PRODUCTIVA AGROPECUARIA DEL CULTIVO ILEGAL DE COCA HACIA OTROS CULTIVOS RENTABLES, A PRODUCTORES AGRARIOS DEL VRAEM.																		
18AO111147847	EVALUACIÓN DE LOS PLANES PARA CONTRIBUIR A LAS POLÍTICAS DEL SECTOR AGRICULTURA Y RIEGO		Fisico	7	0	0	0	4	1	2	7	DOCUMENTO	0	0	0	4	1	2	7	100.00
			Financ.S/.	0	0	0	0	5,600	1,867	4,667	12,133		0	0	0	5,600	1,867	4,667	12,133	100.00
18AO111147848	ELABORACIÓN DE MANUALES Y/O INSTRUCTIVOS		Fisico	4	0	0	0	1	2	1	4	DOCUMENTO	0	0	0	1	2	1	4	100.00
			Financ.S/.	0	0	0	0	1,400	3,733	2,333	7,467		0	0	0	1,400	3,733	2,333	7,467	100.00
18AO111147853	PROGRAMACIÓN Y FORMULACIÓN ANUAL DEL PRESUPUESTO INSTITUCIONAL		Fisico	4	0	0	0	1	2	1	4	DOCUMENTO	0	0	0	1	2	1	4	100.00
			Financ.S/.	0	0	0	0	1,125	6,200	1,800	9,125		0	0	0	1,125	6,200	1,800	9,125	100.00



OEI.03 FORTALECER LA GOBERNANZA DEL SECTOR AGRARIO
 AEI.03.04 FORTALECER LA GESTIÓN INSTITUCIONAL.


1	18AO111144083 - GESTIONAR Y DESARROLLAR ACCIONES RELATIVAS A LA ADMINISTRACIÓN DE RECURSOS HUMANOS	Fisico	2	0	0	0	2	0	0	2	0	0	0	0	0	0	0	2	0	0	0	2	100.00
		Financ.S/.	0	0	0	0	4,080	0	0	4,080	DOCUMENTO	0	0	0	0	0	0	4,080	0	0	0	4,080	100.00
2	18AO111144084 - ATENCIÓN A LOS REQUERIMIENTOS DEL MINAGRI Y OTRAS ENTIDADES	Fisico	3	0	0	0	3	0	0	3	0	0	0	0	0	0	0	3	0	0	0	3	100.00
		Financ.S/.	0	0	0	0	6,120	0	0	6,120	DOCUMENTO	0	0	0	0	0	0	6,120	0	0	0	6,120	100.00
3	18AO111144089 - DISTRIBUCIÓN Y CONTROL DE LOS RECURSOS FINANCIEROS AL PCC	Fisico	3	0	0	0	1	1	1	3	0	0	0	0	0	0	0	1	1	1	1	3	100.00
		Financ.S/.	0	0	0	0	506	506	506	1,518	DOCUMENTO	0	0	0	0	0	0	506	506	506	506	1,518	100.00
4	18AO111144092 - REGISTRO DE LAS OBLIGACIONES CONTRAÍDAS POR EL PROGRAMA	Fisico	30	0	0	0	10	10	10	30	0	0	0	0	0	0	0	10	10	10	10	30	100.00
		Financ.S/.	0	0	0	0	5,062	5,062	5,062	15,186	DOCUMENTO	0	0	0	0	0	0	5,062	5,062	5,062	5,062	15,186	100.00
5	18AO111144095 - FORMULAR EL BALANCE GENERAL, ESTADO DE GESTIÓN, ESTADO DE PATRIMONIO NETO Y FLUJO DE EFECTIVO	Fisico	15	0	0	0	5	5	5	15	0	0	0	0	0	0	0	5	5	5	5	15	100.00
		Financ.S/.	0	0	0	0	2,531	2,531	2,531	7,593	DOCUMENTO	0	0	0	0	0	0	2,531	2,531	2,531	2,531	7,593	100.00
6	18AO111144098 - CONCILIACIÓN DEL MARCO LEGAL	Fisico	6	0	0	0	2	2	2	6	0	0	0	0	0	0	0	2	2	2	2	6	100.00
		Financ.S/.	0	0	0	0	1,012	1,012	1,012	3,036	DOCUMENTO	0	0	0	0	0	0	1,012	1,012	1,012	1,012	3,036	100.00
7	18AO111144100 - GESTIÓN DE SISTEMAS Y APLICACIONES QUE GARANTICEN LA INTEGRIDAD DE LA INFORMACIÓN DEL PCC	Fisico	7	0	0	0	2	3	2	7	0	0	0	0	0	0	0	2	3	2	2	7	100.00
		Financ.S/.	0	0	0	0	8,392	6,845	2,845	18,082	ACCION	0	0	0	0	0	0	8,392	6,845	2,845	2,845	18,082	100.00
8	18AO111144101 - IMPLEMENTACIÓN DE NORMATIVIDADES Y ESTANDARES TECNOLÓGICOS EN EL PCC	Fisico	0	0	0	0	0	0	0	0	0	0	0	0	0	0	0	0	0	0	0	0	0.00
		Financ.S/.	0	0	0	0	0	0	0	0	DOCUMENTO	0	0	0	0	0	0	0	0	0	0	0	0.00
9	18AO111144103 - SOPORTE Y MANTENIMIENTO DE LA PLATAFORMA, INFRAESTRUCTURA TECNOLÓGICA E INFORMÁTICA DEL PROGRAMA	Fisico	12	0	0	0	6	3	3	12	0	0	0	0	0	0	0	6	3	3	3	12	100.00
		Financ.S/.	0	0	0	0	40,529	4,267	4,267	49,063	DOCUMENTO	0	0	0	0	0	0	40,529	4,267	4,267	4,267	49,063	100.00
10	18AO111144105 - PAGO ELECTRÓNICO DE OBLIGACIONES PARA EL CUMPLIMIENTO DE METAS Y OBJETIVOS DEL PROGRAMA	Fisico	688	0	0	0	255	236	197	688	0	0	0	0	0	0	0	255	236	197	197	688	100.00
		Financ.S/.	0	0	0	0	4,292	4,880	3,727	12,899	DOCUMENTO	0	0	0	0	0	0	4,292	4,880	3,727	3,727	12,899	100.00
11	18AO111144107 - PAGO MANUAL DE OBLIGACIONES PARA EL CUMPLIMIENTO DE METAS Y OBJETIVOS DEL PROGRAMA	Fisico	1,169	0	0	0	465	262	442	1,169	0	0	0	0	0	0	0	465	262	442	442	1,169	100.00
		Financ.S/.	0	0	0	0	25,762	17,422	16,316	59,500	DOCUMENTO	0	0	0	0	0	0	25,762	17,422	16,316	16,316	59,500	100.00
12	18AO111144109 - CONCILIACIÓN BANCARIA	Fisico	12	0	0	0	4	4	4	12	0	0	0	0	0	0	0	4	4	4	4	12	100.00
		Financ.S/.	0	0	0	0	67	83	76	226	DOCUMENTO	0	0	0	0	0	0	67	83	76	76	226	100.00
13	18AO111144110 - EFECTUAR LA CUSTODIA DE DOCUMENTOS DE TESORERIA	Fisico	12	0	0	0	4	4	4	12	0	0	0	0	0	0	0	4	4	4	4	12	100.00
		Financ.S/.	0	0	0	0	67	83	76	226	ACCION	0	0	0	0	0	0	67	83	76	76	226	100.00
14	18AO111144112 - DEVOLUCIÓN POR MENORES GASTOS	Fisico	421	0	0	0	143	174	104	421	0	0	0	0	0	0	0	143	174	104	104	421	100.00
		Financ.S/.	0	0	0	0	2,407	3,598	1,967	7,972	DOCUMENTO	0	0	0	0	0	0	2,407	3,598	1,967	1,967	7,972	100.00
15	18AO111144113 - REGISTRAR Y CONTROLAR LAS EXISTENCIAS Y LOS BIENES PATRIMONIALES DEL PROGRAMA	Fisico	9	0	0	0	5	2	2	9	0	0	0	0	0	0	0	5	2	2	2	9	100.00
		Financ.S/.	0	0	0	0	6,109	2,408	77	8,594	DOCUMENTO	0	0	0	0	0	0	6,109	2,408	77	77	8,594	100.00
16	18AO111144114 - SUPERVISAR EL MANTENIMIENTO PREVENTIVO Y CORRECTIVO DE LOS BIENES DEL PROGRAMA (SERVICIOS GENERALES)	Fisico	3	0	0	0	1	1	1	3	0	0	0	0	0	0	0	1	1	1	1	3	100.00
		Financ.S/.	0	0	0	0	903	1,204	38	2,145	DOCUMENTO	0	0	0	0	0	0	903	1,204	38	38	2,145	100.00
17	18AO111144115 - EJECUTAR LOS PROCESOS DE SELECCIÓN PROGRAMADOS EN EL PAC 2018 DE SERVICIOS PARA EL FUNCIONAMIENTO DEL PCC - OSCE	Fisico	18	0	0	0	11	4	3	18	0	0	0	0	0	0	0	11	4	3	3	18	100.00
		Financ.S/.	0	0	0	0	32,367	65,382	10,423	108,172	DOCUMENTO	0	0	0	0	0	0	32,367	65,382	10,423	10,423	108,172	100.00
18	18AO111144116 - GESTIONAR LA ADQUISICIÓN DE BIENES Y SERVICIOS REQUERIDOS POR EL PROGRAMA	Fisico	123	0	0	0	17	7	101	125	0	0	0	0	0	0	0	17	7	101	101	125	100.00
		Financ.S/.	0	0	0	0	40,099	15,655	49,394	105,148	DOCUMENTO	0	0	0	0	0	0	40,099	15,655	49,394	49,394	105,148	100.00
19	18AO111144117 - GESTIÓN ADMINISTRATIVA DE LA UA	Fisico	2,265	0	0	0	717	838	710	2,265	0	0	0	0	0	0	0	717	838	710	710	2,265	100.00
		Financ.S/.	0	0	0	0	37,798	20,448	12,015	70,261	DOCUMENTO	0	0	0	0	0	0	37,798	20,448	12,015	12,015	70,261	100.00
PP: 0121, Prod/Proy: 3000001, Fun: 10, DivFun: 006, GrpFun: 0008																							
Act/Obr: 5000276 - GESTION DEL PROGRAMA																							
		FF(S/.): [1 : 0]																					
		479,821																					
		FF(S/.): [1 : 479,821]																					
		479,821																					
		100.00																					



CENTRO COSTO RESPONS. : 01 - Jefatura del Programa
 CENTRO DE COSTO: 01.02 - Unidad de Administración
 NRO. REGISTRO: 2026891764

OBJETIVO ESTRATEGICO	ACCION ESTRATÉGICA	ACTIVIDAD OPERATIVA	TIPO	APROB.	PROGRAMACION MENSUAL										UNIDAD MEDIDA	EJECUCION MENSUAL						% AVANCE		
					FISICO - FINANCIERO											FISICO - FINANCIERO								
					Ene	Feb	Mar	Abr	May	Jun	MODIF.	Ene	Feb	Mar		Abr	May	Jun	EJEC.					
OEI.09	AMPLIAR LA RECONVERSIÓN Y DIVERSIFICACIÓN PRODUCTIVA AGRARIA EN ZONAS PRIORIZADAS	IMPLEMENTACIÓN DE PLANES DE RECONVERSIÓN PRODUCTIVA AGROPECUARIA DEL CULTIVO ILEGAL DE COCA HACIA OTROS CULTIVOS RENTABLES, A PRODUCTORES AGRARIOS DEL VRAEM.																						
1	18AO111147882 - ATENCIÓN A LOS REQUERIMIENTOS DEL MINAGRI Y OTRAS ENTIDADES	Fisico	6	0	0	0	0	3	3	6	0	0	0	0	0	0	0	3	2	5	5	83.33		
		Financ.S/.	0	0	0	0	0	6,000	2,667	8,667	DOCUMENTO	0	0	0	0	0	0	6,000	2,667	8,667	8,667	100.00		
2	18AO111147883 - GARANTIZAR LA SEGURIDAD Y SALUD EN EL TRABAJO	Fisico	8	0	0	0	6	1	1	8	0	0	0	0	0	0	0	6	1	8	8	100.00		
		Financ.S/.	0	0	0	0	5,000	5,000	5,000	15,000	DOCUMENTO	0	0	0	0	0	0	5,000	5,000	5,000	15,000	100.00		
3	18AO111147884 - GESTIONAR Y DESARROLLAR ACCIONES RELATIVAS A LA ADMINISTRACIÓN DE RECURSOS HUMANOS	Fisico	16	0	0	0	4	6	6	16	0	0	0	0	0	0	0	4	6	6	16	100.00		
		Financ.S/.	0	0	0	0	6,000	8,000	5,333	19,333	DOCUMENTO	0	0	0	0	0	0	6,000	8,000	5,333	19,333	100.00		
4	18AO111147886 - DISTRIBUCIÓN Y CONTROL DE LOS RECURSOS FINANCIEROS AL PCC	Fisico	42	0	0	0	14	14	14	42	0	0	0	0	0	0	0	14	14	14	42	100.00		
		Financ.S/.	0	0	0	0	7,000	7,000	3,294	17,294	DOCUMENTO	0	0	0	0	0	0	7,000	7,000	3,294	17,294	100.00		
5	18AO111147887 - REGISTRO DE LAS OBLIGACIONES CONTRAÍDAS POR EL PROGRAMA	Fisico	9	0	0	0	3	3	3	9	0	0	0	0	0	0	0	3	3	3	9	100.00		
		Financ.S/.	0	0	0	0	3,000	3,000	706	6,706	DOCUMENTO	0	0	0	0	0	0	3,000	3,000	706	6,706	100.00		
6	18AO111147891 - SOPORTE Y MANTENIMIENTO DE LA PLATAFORMA, INFRAESTRUCTURA TECNOLÓGICA E INFORMÁTICA DEL PROGRAMA	Fisico	11	0	0	0	3	5	3	11	0	0	0	0	0	0	0	3	5	3	11	100.00		
		Financ.S/.	0	0	0	0	7,000	14,946	7,000	28,946	DOCUMENTO	0	0	0	0	0	0	7,000	14,946	7,000	28,946	100.00		
7	18AO111147892 - PAGO ELECTRÓNICO DE OBLIGACIONES PARA EL CUMPLIMIENTO DE METAS Y OBJETIVOS DEL PROGRAMA	Fisico	12	0	0	0	4	4	4	12	0	0	0	0	0	0	0	4	4	4	12	100.00		
		Financ.S/.	0	0	0	0	65	72	67	204	DOCUMENTO	0	0	0	0	0	0	65	72	67	204	100.00		
8	18AO111147895 - PAGO MANUAL DE OBLIGACIONES PARA EL CUMPLIMIENTO DE METAS Y OBJETIVOS DEL PROGRAMA	Fisico	501	0	0	0	175	147	179	501	0	0	0	0	0	0	0	175	147	179	179	501	100.00	

OBJETIVO ESTRATEGICO	ACCION ESTRATEGICA	ACTIVIDAD OPERATIVA	TIPO	APROB.	Ene	Feb	Mar	Abr	May	Jun	MODIF.	UNIDAD MEDIDA	Ene	Feb	Mar	Abr	May	Jun	EJEC.	% AVANCE
277	AGRIARIOS DE PAPA DE LA REGION HUANCAYELICA CON PLANES DE NEGOCIOS DEL INCENTIVO DE ADOPCION DE TECNOLOGIA.	18A0111065632 - TRANSFERENCIA DE RECURSOS NO REEMBOLSABLES A ORGANIZACIONES DE PRODUCTORES	Fisico	Financ.S/.	7,000	0	0	0	0	0	0	ORGANIZACION	0	0	0	0	0	0	0	0.00
278	AGRIARIOS DE PAPA DE LA REGION LA LIBERTAD CON PLANES DE NEGOCIOS DEL INCENTIVO DE ADOPCION DE TECNOLOGIA.	18A0111065633 - TRANSFERENCIA DE RECURSOS NO REEMBOLSABLES A ORGANIZACIONES DE PRODUCTORES	Fisico	Financ.S/.	22,560	0	0	0	0	0	0	ORGANIZACION	0	0	0	0	0	0	0	0.00
279	AGRIARIOS DE PAPA DE LA REGION HUANCAYELICA CON PLANES DE NEGOCIOS DEL INCENTIVO DE ADOPCION DE TECNOLOGIA.	18A0111065638 - TRANSFERENCIA DE RECURSOS NO REEMBOLSABLES A ORGANIZACIONES DE PRODUCTORES	Fisico	Financ.S/.	56,462	0	0	0	0	0	0	ORGANIZACION	0	0	0	0	0	0	0	0.00
280	AGRIARIOS DE PAPA DE LA REGION HUANCAYELICA CON PLANES DE NEGOCIOS DEL INCENTIVO DE ADOPCION DE TECNOLOGIA.	18A0111065654 - TRANSFERENCIA DE RECURSOS NO REEMBOLSABLES A ORGANIZACIONES DE PRODUCTORES	Fisico	Financ.S/.	61,408	0	0	0	0	0	0	ORGANIZACION	0	0	0	0	0	0	0	0.00
281	AGRIARIOS DE PAPA DE LA REGION HUANCAYELICA CON PLANES DE NEGOCIOS DEL INCENTIVO DE ADOPCION DE TECNOLOGIA.	18A0111065658 - TRANSFERENCIA DE RECURSOS NO REEMBOLSABLES A ORGANIZACIONES DE PRODUCTORES	Fisico	Financ.S/.	10,500	0	0	0	0	0	0	ORGANIZACION	0	0	0	0	0	0	0	0.00
282	AGRIARIOS DE PAPA DE LA REGION HUANCAYELICA CON PLANES DE NEGOCIOS DEL INCENTIVO DE ADOPCION DE TECNOLOGIA.	18A0111067044 - TRANSFERENCIA DE RECURSOS NO REEMBOLSABLES A ORGANIZACIONES DE PRODUCTORES	Fisico	Financ.S/.	57,423	0	0	0	0	0	0	ORGANIZACION	0	0	0	0	0	0	0	0.00
283	AGRIARIOS DE PAPA DE LA REGION HUANCAYELICA CON PLANES DE NEGOCIOS DEL INCENTIVO DE ADOPCION DE TECNOLOGIA.	18A0111067045 - TRANSFERENCIA DE RECURSOS NO REEMBOLSABLES A ORGANIZACIONES DE PRODUCTORES	Fisico	Financ.S/.	1,771,135	0	0	0	0	0	0	ORGANIZACION	0	0	0	0	0	0	0	0.00
284	AGRIARIOS DE PAPA DE LA REGION HUANCAYELICA CON PLANES DE NEGOCIOS DEL INCENTIVO DE ADOPCION DE TECNOLOGIA.	18A0111067046 - TRANSFERENCIA DE RECURSOS NO REEMBOLSABLES A ORGANIZACIONES DE PRODUCTORES	Fisico	Financ.S/.	1,350,411	0	0	0	0	0	0	ORGANIZACION	0	0	0	0	0	0	0	0.00
285	AGRIARIOS DE PAPA DE LA REGION HUANCAYELICA CON PLANES DE NEGOCIOS DEL INCENTIVO DE ADOPCION DE TECNOLOGIA.	18A0111067048 - TRANSFERENCIA DE RECURSOS NO REEMBOLSABLES A ORGANIZACIONES DE PRODUCTORES	Fisico	Financ.S/.	174,925	0	0	0	0	0	0	ORGANIZACION	0	0	0	0	0	0	0	0.00
286	AGRIARIOS DE PAPA DE LA REGION HUANCAYELICA CON PLANES DE NEGOCIOS DEL INCENTIVO DE ADOPCION DE TECNOLOGIA.	18A0111067049 - TRANSFERENCIA DE RECURSOS NO REEMBOLSABLES A ORGANIZACIONES DE PRODUCTORES	Fisico	Financ.S/.	224,014	0	0	0	0	0	0	ORGANIZACION	0	0	0	0	0	0	0	0.00
287	AGRIARIOS DE PAPA DE LA REGION HUANCAYELICA CON PLANES DE NEGOCIOS DEL INCENTIVO DE ADOPCION DE TECNOLOGIA.	18A0111067050 - TRANSFERENCIA DE RECURSOS NO REEMBOLSABLES A ORGANIZACIONES DE PRODUCTORES	Fisico	Financ.S/.	846,701	0	0	0	0	0	0	ORGANIZACION	0	0	0	0	0	0	0	0.00
288	AGRIARIOS DE PAPA DE LA REGION HUANCAYELICA CON PLANES DE NEGOCIOS DEL INCENTIVO DE ADOPCION DE TECNOLOGIA.	18A0111067052 - TRANSFERENCIA DE RECURSOS NO REEMBOLSABLES A ORGANIZACIONES DE PRODUCTORES	Fisico	Financ.S/.	309,116	0	0	0	0	0	0	ORGANIZACION	0	0	0	0	0	0	0	0.00
289	AGRIARIOS DE PAPA DE LA REGION HUANCAYELICA CON PLANES DE NEGOCIOS DEL INCENTIVO DE ADOPCION DE TECNOLOGIA.	18A0111067055 - TRANSFERENCIA DE RECURSOS NO REEMBOLSABLES A ORGANIZACIONES DE PRODUCTORES	Fisico	Financ.S/.	45,820	0	0	0	0	0	0	ORGANIZACION	0	0	0	0	0	0	0	0.00
290	AGRIARIOS DE PAPA DE LA REGION HUANCAYELICA CON PLANES DE NEGOCIOS DEL INCENTIVO DE ADOPCION DE TECNOLOGIA.	18A0111067056 - TRANSFERENCIA DE RECURSOS NO REEMBOLSABLES A ORGANIZACIONES DE PRODUCTORES	Fisico	Financ.S/.	566,261	0	0	0	0	0	0	ORGANIZACION	0	0	0	0	0	0	0	0.00
291	AGRIARIOS DE PAPA DE LA REGION HUANCAYELICA CON PLANES DE NEGOCIOS DEL INCENTIVO DE ADOPCION DE TECNOLOGIA.	18A0111067057 - TRANSFERENCIA DE RECURSOS NO REEMBOLSABLES A ORGANIZACIONES DE PRODUCTORES	Fisico	Financ.S/.	489,964	0	0	0	0	0	0	ORGANIZACION	0	0	0	0	0	0	0	0.00
292	AGRIARIOS DE PAPA DE LA REGION HUANCAYELICA CON PLANES DE NEGOCIOS DEL INCENTIVO DE ADOPCION DE TECNOLOGIA.	18A0111067058 - TRANSFERENCIA DE RECURSOS NO REEMBOLSABLES A ORGANIZACIONES DE PRODUCTORES	Fisico	Financ.S/.	369,400	0	0	0	0	0	0	ORGANIZACION	0	0	0	0	0	0	0	0.00
		18A0111067059 - TRANSFERENCIA DE RECURSOS NO REEMBOLSABLES A ORGANIZACIONES DE PRODUCTORES	Fisico	Financ.S/.	99,343	0	0	0	0	0	0	ORGANIZACION	0	0	0	0	0	0	0	0.00
		18A0111067060 - TRANSFERENCIA DE RECURSOS NO REEMBOLSABLES A ORGANIZACIONES DE PRODUCTORES	Fisico	Financ.S/.	84,456	0	0	0	0	0	0	ORGANIZACION	0	0	0	0	0	0	0	0.00
		FORMULACION DE LOS INSTRUMENTOS DE GESTION DE FINANCIAMIENTO REEMBOLSABLE O NO REEMBOLSABLE		FF(S/.): [1 : 34,997,400]	34,997,400	0	0	0	0	0	0		0	0	0	0	0	0	0	0.00




OBJETIVO ESTRATEGICO
CENTRO COSTO RESPON.S. :
CENTRO DE COSTO:
NRO. REGISTRO: 2026877183

OBJETIVO ESTRATEGICO
CENTRO COSTO RESPON.S. :
CENTRO DE COSTO:
NRO. REGISTRO: 2026877182

61	18AO11111047 - TRANSFERENCIA DE RECURSOS NO REEMBOLSABLES A LA ASOCIACIÓN DE PRODUCTORES AGROPECUARIOS LOS VENCEDORES DEL TIGRE - CAJARURO PARA LA IMPLEMENTACIÓN DEL PLAN DE NEGOCIOS DEL INCENTIVO DE ADOPCIÓN DE TECNOLOGÍA DE LA CADENA DE ARROZ	Físico	1	0	0	1	0	0	1	1	ORGANIZACION	0	0	1	0	0	1	100.00		
		Financ.S/.	0	0	0	12,000	0	0	12,000	24,000		0	0	12,000	0	0	24,000	100.00		
62	18AO11111048 - TRANSFERENCIA DE RECURSOS NO REEMBOLSABLES A LA ASOCIACION JUAN VELASCO ALVARADO DEL DISTRITO DE ANDARAPA - AJVADA PARA LA IMPLEMENTACIÓN DEL PLAN DE NEGOCIOS DEL INCENTIVO DE ADOPCIÓN DE TECNOLOGÍA DE LA CADENA DE TRIGO Y FRIJOL	Físico	1	1	0	0	0	1	0	1	ORGANIZACION	1	0	0	0	1	0	100.00		
		Financ.S/.	0	14,160	0	0	0	3,600	0	17,760		14,160	0	0	0	3,600	0	17,760	100.00	
63	18AO11111050 - TRANSFERENCIA DE RECURSOS NO REEMBOLSABLES A LA ASOCIACIÓN DE PRODUCTORES AGROPECUARIOS BERACA PARA LA IMPLEMENTACIÓN DEL PLAN DE NEGOCIOS DEL INCENTIVO DE ADOPCIÓN DE TECNOLOGÍA DE LA CADENA DE LECHE	Físico	1	0	1	0	0	0	0	1	ORGANIZACION	0	1	0	0	0	0	1	100.00	
		Financ.S/.	0	0	20,035	0	0	0	0	20,035		0	20,035	0	0	0	0	20,035	100.00	
64	18AO11111051 - TRANSFERENCIA DE RECURSOS NO REEMBOLSABLES A LA ASOCIACIÓN DE MUJERES EMPRENDEDORAS WARMI TSHINANE PARA LA IMPLEMENTACIÓN DEL PLAN DE NEGOCIOS DEL INCENTIVO DE ADOPCIÓN DE TECNOLOGÍA DE LA CADENA DE CACAO	Físico	1	0	0	0	0	0	0	0	ORGANIZACION	0	0	0	0	0	0	0	0.00	
		Financ.S/.	0	0	0	0	0	0	0	0		0	0	0	0	0	0	0	0.00	
65	18AO11111053 - TRANSFERENCIA DE RECURSOS NO REEMBOLSABLES A LA ASOCIACIÓN DE PRODUCTORES AGROPECUARIOS UNIDOS POR MUQUI PARA LA IMPLEMENTACIÓN DEL PLAN DE NEGOCIOS DEL INCENTIVO DE ADOPCIÓN DE TECNOLOGÍA DE LA CADENA DE QUINUA	Físico	1	0	0	0	0	1	1	0	1	ORGANIZACION	0	0	0	1	1	0	1	100.00
		Financ.S/.	0	0	0	0	9,600	31,840	0	41,440		0	0	0	9,600	31,840	0	41,440	100.00	
66	18AO11111056 - TRANSFERENCIA DE RECURSOS NO REEMBOLSABLES A LA ASOCIACIÓN DE PRODUCTORES APÍCOLAS SANTA CRUZ-APROASCA PARA LA IMPLEMENTACIÓN DEL PLAN DE NEGOCIOS DEL INCENTIVO DE ADOPCIÓN DE TECNOLOGÍA DE LA CADENA DE MIEL DE ABEJA	Físico	0	0	0	0	0	0	1	0	1	ORGANIZACION	0	0	0	0	1	0	1	100.00
		Financ.S/.	0	0	0	0	0	14,400	0	14,400		0	0	0	0	14,400	0	14,400	100.00	
67	18AO11111059 - TRANSFERENCIA DE RECURSOS NO REEMBOLSABLES A LA COMUNIDAD CAMPESINA DE PATACANCHA PARA LA IMPLEMENTACIÓN DEL PLAN DE NEGOCIOS DEL INCENTIVO DE ADOPCIÓN DE TECNOLOGÍA DE LA CADENA DE LECHE	Físico	1	0	0	0	0	0	0	0	ORGANIZACION	0	0	0	0	0	0	0	0.00	
		Financ.S/.	0	0	0	0	0	0	0	0		0	0	0	0	0	0	0	0.00	
68	18AO11111062 - TRANSFERENCIA DE RECURSOS NO REEMBOLSABLES A LA ASOCIACIÓN AGROPECUARIA CRUZ DE CHALPÓN PARA LA IMPLEMENTACIÓN DEL PLAN DE NEGOCIOS DEL INCENTIVO DE ADOPCIÓN DE TECNOLOGÍA DE LA CADENA DE CACAO	Físico	1	0	1	0	0	0	1	1	ORGANIZACION	0	1	0	0	0	0	1	1	100.00
		Financ.S/.	0	0	5,880	0	0	0	9,800	15,680		0	5,880	0	0	0	9,800	15,680	100.00	
69	18AO11111065 - TRANSFERENCIA DE RECURSOS NO REEMBOLSABLES A LA ASOCIACIÓN DE PEQUEÑOS PRODUCTORES EMPRENDEDORES DE CACAO DE NUEVO PROGRESO - CHARANAL-CHULUCANAS PARA LA IMPLEMENTACIÓN DEL PLAN DE NEGOCIOS DEL INCENTIVO DE ADOPCIÓN DE TECNOLOGÍA DE LA CADENA DE CACAO	Físico	1	1	0	0	0	0	0	1	ORGANIZACION	1	0	0	0	0	0	1	100.00	
		Financ.S/.	0	14,960	0	0	0	0	0	14,960		14,960	0	0	0	0	0	14,960	100.00	
70	18AO11111069 - TRANSFERENCIA DE RECURSOS NO REEMBOLSABLES A LA ASOCIACIÓN AGROPECUARIA Y CAFETALEROS UNIÓN PROGRESO PARA LA IMPLEMENTACIÓN DEL PLAN DE NEGOCIOS DEL INCENTIVO DE ADOPCIÓN DE TECNOLOGÍA DE LA CADENA DE CAFÉ	Físico	1	1	0	0	0	0	1	1	ORGANIZACION	1	0	0	0	0	1	1	100.00	
		Financ.S/.	0	232,219	0	0	0	36,646	268,865		232,219	0	0	0	0	36,646	268,865	100.00		
71	18AO11111082 - TRANSFERENCIA DE RECURSOS NO REEMBOLSABLES A LA ASOCIACIÓN DE PEQUEÑOS PRODUCTORES AGROPECUARIOS DE PALO BLANCO PARA LA IMPLEMENTACIÓN DEL PLAN DE NEGOCIOS DEL INCENTIVO DE ADOPCIÓN DE TECNOLOGÍA DE LA CADENA DE CACAO	Físico	1	1	0	0	0	0	0	1	ORGANIZACION	1	0	0	0	0	0	1	100.00	
		Financ.S/.	0	125,135	0	0	0	0	125,135		125,135	0	0	0	0	0	0	125,135	100.00	
72	18AO11111083 - TRANSFERENCIA DE RECURSOS NO REEMBOLSABLES A LA ASOCIACIÓN RÍO COCAN BARROJO PARA LA IMPLEMENTACIÓN DEL PLAN DE NEGOCIOS DEL INCENTIVO DE ADOPCIÓN DE TECNOLOGÍA DE LA CADENA DE LECHE	Físico	0	0	0	0	0	0	0	0	ORGANIZACION	0	0	0	0	0	0	0	0.00	
		Financ.S/.	0	0	0	0	0	0	0	0		0	0	0	0	0	0	0	0.00	
73	18AO11111085 - TRANSFERENCIA DE RECURSOS NO REEMBOLSABLES A LA ASOCIACIÓN DE GANADEROS DE BAMBAMARCA PARA LA IMPLEMENTACIÓN DEL PLAN DE NEGOCIOS DEL INCENTIVO DE ADOPCIÓN DE TECNOLOGÍA DE LA CADENA DE LECHE	Físico	0	0	0	0	0	0	1	1	ORGANIZACION	0	0	0	0	0	1	1	100.00	
		Financ.S/.	0	0	0	0	0	36,400	36,400		0	0	0	0	0	36,400	36,400	100.00		
74	18AO11111087 - TRANSFERENCIA DE RECURSOS NO REEMBOLSABLES A LA COOPERATIVA DE SERVICIOS ESPECIALES ALPAQUERAS VIRGEN DE LA ASUNCIÓN DE LIMATA LTDA. - CAVA PARA LA IMPLEMENTACIÓN DEL PLAN DE NEGOCIOS DEL INCENTIVO DE ADOPCIÓN DE TECNOLOGÍA DE LA CADENA DE ALPACAS	Físico	1	0	1	0	0	0	0	1	ORGANIZACION	0	1	0	0	0	0	1	100.00	
		Financ.S/.	0	0	14,080	0	0	0	14,080		0	14,080	0	0	0	0	0	14,080	100.00	
75	18AO11111088 - TRANSFERENCIA DE RECURSOS NO REEMBOLSABLES A LA ASOCIACIÓN DE PRODUCTORES AGROPECUARIOS LA CATAHUA "APALC-CATAHUA" PARA LA IMPLEMENTACIÓN DEL PLAN DE NEGOCIOS DEL INCENTIVO DE ADOPCIÓN DE TECNOLOGÍA DE LA CADENA DE CAFÉ	Físico	1	1	0	0	0	0	0	1	ORGANIZACION	1	0	0	0	0	0	1	100.00	
		Financ.S/.	0	26,000	0	0	0	0	26,000		26,000	0	0	0	0	0	0	26,000	100.00	
76	18AO11111090 - TRANSFERENCIA DE RECURSOS NO REEMBOLSABLES A LA ASOCIACIÓN DE PEQUEÑOS PRODUCTORES AGROPECUARIOS CHILILIQUE PARA LA IMPLEMENTACIÓN DEL PLAN DE NEGOCIOS DEL INCENTIVO DE ADOPCIÓN DE TECNOLOGÍA DE LA CADENA DE CACAO	Físico	1	1	1	0	0	0	0	1	ORGANIZACION	1	1	0	0	0	0	1	100.00	
		Financ.S/.	0	8,960	106,741	0	0	0	115,701		8,960	106,741	0	0	0	0	0	115,701	100.00	
77	18AO11111092 - TRANSFERENCIA DE RECURSOS NO REEMBOLSABLES A LA ASOCIACIÓN DE PRODUCTORES AGROPECUARIOS LOS CHANCAS DE LLIUPAPUQUIO PARA LA IMPLEMENTACIÓN DEL PLAN DE NEGOCIOS DEL INCENTIVO DE ADOPCIÓN DE TECNOLOGÍA DE LA CADENA DE MAÍZ	Físico	1	0	1	0	1	0	0	1	ORGANIZACION	0	1	0	1	0	0	1	100.00	
		Financ.S/.	0	0	15,360	0	15,360	0	30,720		0	15,360	0	15,360	0	0	0	30,720	100.00	
78	18AO11111094 - TRANSFERENCIA DE RECURSOS NO REEMBOLSABLES A LA ASOCIACIÓN PRODUCTORES AGROECOLÓGICOS VIDA SANA PARA LA IMPLEMENTACIÓN DEL PLAN DE NEGOCIOS DEL INCENTIVO DE ADOPCIÓN DE TECNOLOGÍA DE LA CADENA DE TOMATE ORGÁNICO	Físico	1	1	0	0	0	0	0	1	ORGANIZACION	1	0	0	0	0	0	1	100.00	
		Financ.S/.	0	132,925	0	0	0	0	132,925		132,925	0	0	0	0	0	0	132,925	100.00	
79	18AO11111095 - TRANSFERENCIA DE RECURSOS NO REEMBOLSABLES A LA ASOCIACIÓN DE PRODUCTORES AGROPECUARIOS LAGUNAS VERDES PARA LA IMPLEMENTACIÓN DEL PLAN DE NEGOCIOS DEL INCENTIVO DE ADOPCIÓN DE TECNOLOGÍA DE LA CADENA DE LECHE	Físico	1	1	0	0	0	0	0	1	ORGANIZACION	1	0	0	0	0	0	1	100.00	
		Financ.S/.	9,600	9,600	0	0	0	0	9,600		9,600	0	0	0	0	0	0	9,600	100.00	
80	18AO11111098 - TRANSFERENCIA DE RECURSOS NO REEMBOLSABLES A LA ASOCIACIÓN MULTISECTORIAL DE GESTIONES Y DESARROLLO AGROPECUARIO DE LA COMUNIDAD NATIVA DE SANTA ROSA PARA LA IMPLEMENTACIÓN DEL PLAN DE NEGOCIOS DEL INCENTIVO DE ADOPCIÓN DE TECNOLOGÍA DE LA CADENA DE PALMA ACEITERA	Físico	1	1	0	0	0	0	0	1	ORGANIZACION	1	0	0	0	0	0	1	100.00	
		Financ.S/.	0	112,934	0	0	0	0	112,934		112,934	0	0	0	0	0	0	112,934	100.00	
81	18AO11111099 - TRANSFERENCIA DE RECURSOS NO REEMBOLSABLES A LA ASOCIACIÓN DE PRODUCTORES AGROPECUARIOS ECOLÓGICOS HATUN INTI PARA LA IMPLEMENTACIÓN DEL PLAN DE NEGOCIOS DEL INCENTIVO DE ADOPCIÓN DE TECNOLOGÍA DE LA CADENA DE CUYES	Físico	1	0	0	0	0	1	0	1	ORGANIZACION	0	0	0	0	0	0	0	0.00	
		Financ.S/.	0	0	0	0	0	0	0	0		0	0	0	0	0	0	0	0.00	
82	18AO11111100 - TRANSFERENCIA DE RECURSOS NO REEMBOLSABLES A LA COOPERATIVA AGRARIA CAFETALERA SAN IGNACIO LTDA. PARA LA IMPLEMENTACIÓN DEL PLAN DE NEGOCIOS DEL INCENTIVO DE ADOPCIÓN DE TECNOLOGÍA DE LA CADENA DE CAFÉ	Físico	1	0	1	0	0	0	0	1	ORGANIZACION	0	1	0	0	0	0	1	100.00	
		Financ.S/.	0	0	9,000	0	0	0	9,000		0	9,000	0	0	0	0	0	9,000	100.00	
83	18AO11111102 - TRANSFERENCIA DE RECURSOS NO REEMBOLSABLES A LA COMUNIDAD CAMPESINA SAN JOSÉ DE BALLEHUA PARA LA IMPLEMENTACIÓN DEL PLAN DE NEGOCIOS DEL INCENTIVO DE ADOPCIÓN DE TECNOLOGÍA DE LA CADENA DE FRIJOL	Físico	1	0	0	1	0	0	0	1	ORGANIZACION	0	0	1	0	0	0	1	100.00	
		Financ.S/.	0	0	0	20,320	0	0	0	20,320		0	0	20,320	0	0	0	20,320	100.00	
84	18AO11111104 - TRANSFERENCIA DE RECURSOS NO REEMBOLSABLES A LA ASOCIACIÓN DE AGRICULTORES EL CARMEN SANTA CRUZ - PALPA PARA LA IMPLEMENTACIÓN DEL PLAN DE NEGOCIOS DEL INCENTIVO DE ADOPCIÓN DE TECNOLOGÍA DE LA CADENA DE GRANADA	Físico	1	1	0	0	0	0	1	1	ORGANIZACION	1	0	0	0	0	1	1	100.00	
		Financ.S/.	0	156,084	0	0	0	5,040	161,124		156,084	0	0	0	0	5,040	161,124	100.00		
85	18AO11111107 - TRANSFERENCIA DE RECURSOS NO REEMBOLSABLES A LA ASOCIACIÓN DE PEQUEÑOS PRODUCTORES AGROPECUARIOS TUPAC AMARU II PARA LA IMPLEMENTACIÓN DEL PLAN DE NEGOCIOS DEL INCENTIVO DE ADOPCIÓN DE TECNOLOGÍA DE LA CADENA DE LECHE	Físico	0	0	0	0	0	0	1	1	ORGANIZACION	0	0	0	0	0	0	0	0.00	
		Financ.S/.	0	0	0	0	0	90,000	90,000		0	0	0	0	0	0	0	0	0.00	
86	18AO11111110 - TRANSFERENCIA DE RECURSOS NO REEMBOLSABLES A LA ASOCIACIÓN DE PRODUCTORES AGROPECUARIOS LAS ORQUÍDEAS DEL CENTRO POBLADO DE CARAMPA PAZOS TAYACAJA - HUANCAYELICA PARA LA IMPLEMENTACIÓN DEL PLAN DE NEGOCIOS DEL INCENTIVO DE ADOPCIÓN DE TECNOLOGÍA DE LA CADENA DE PAPA	Físico	1	0	1	0	0	0	0	1	ORGANIZACION	0	1	0	0	0	0	1	100.00	
		Financ.S/.	0	0	22,560	0	0	0	22,560		0	22,560	0	0	0	0	0	22,560	100.00	
87	18AO11111111 - TRANSFERENCIA DE RECURSOS NO REEMBOLSABLES A LA ASOCIACIÓN DE ALPAQUEROS CCORI CHUSLLOS DE LA COMUNIDAD CAMPESINA DE HUACATINCO PARA LA IMPLEMENTACIÓN DEL PLAN DE NEGOCIOS DEL INCENTIVO DE ADOPCIÓN DE TECNOLOGÍA DE LA CADENA DE FIBRA Y CARNE DE ALPACA	Físico	0	0	0	0	0	0	1	1	ORGANIZACION	0	0	0	0	1	0	1	100.00	
		Financ.S/.	0	0	0	0	0	5,200	5,200		0	0	0	0	5,200	0	5,200	100.00		
88	18AO11111116 - TRANSFERENCIA DE RECURSOS NO REEMBOLSABLES A LA ASOCIACIÓN DE PEQUEÑOS AGRICULTORES DEL ALTO PIURA LA ENCANTADA CHULUCANAS PIURA PARA LA IMPLEMENTACIÓN DEL PLAN DE NEGOCIOS DEL INCENTIVO DE ADOPCIÓN DE TECNOLOGÍA DE LA CADENA DE LIMÓN	Físico	1	0	0	1	0	0	0	1	ORGANIZACION	0	0	1	0	0	0	1	100.00	
		Financ.S/.	0	0	0	8,000	0	0	8,000		0	0	8,000	0	0	0	8,000	100.00		
89	18AO11111133 - TRANSFERENCIA DE RECURSOS NO REEMBOLSABLES A LA ASOCIACIÓN DE PRODUCTORES AGRARIOS CAFÉ VERDE PARA LA IMPLEMENTACIÓN DEL PLAN DE NEGOCIOS DEL INCENTIVO DE ADOPCIÓN DE TECNOLOGÍA DE LA CADENA DE CAFÉ	Físico	1	1	0	0	0	0	0	1	ORGANIZACION	1	0	0	0	0	0	1	100.00	
		Financ.S/.	0	109,190	0	0	0	0	109,190		109,190	0	0	0	0	0	0	109,190	100.00	
90	18AO11111134 - TRANSFERENCIA DE RECURSOS NO REEMBOLSABLES A LA ASOCIACIÓN DE PRODUCTORES LOS EMPRENDEDORES DE CHIGUIRIP PARA LA IMPLEMENTACIÓN DEL PLAN DE NEGOCIOS DEL INCENTIVO DE ADOPCIÓN DE TECNOLOGÍA DE LA CADENA DE LECHE	Físico	0	0	0	0	0	0	1	1	ORGANIZACION	0	0	0	0	0	1	1	100.00	
		Financ.S/.	0	0	0	0	0	8,640	8,640		0	0	0	0	8,640	8,640	0	100.00		
91	18AO11111138 - TRANSFERENCIA DE RECURSOS NO REEMBOLSABLES A LA ASOCIACIÓN DE AGRICULTORES AGROPECUARIOS LOS TRIUNFADORES DE PANAMÁ - CAJARURO - UTCUBAMBA - AMAZONAS PARA LA IMPLEMENTACIÓN DEL PLAN DE NEGOCIOS DEL INCENTIVO DE ADOPCIÓN DE TECNOLOGÍA DE LA CADENA DE ARROZ	Físico	1	0	1	0	0	0	0	1	ORGANIZACION	0	1	0	0	0	0	1	100.00	


Y CONSERVACIÓN DEL MEDIO AMBIENTE EL DORADO PARA LA IMPLEMENTACIÓN DEL PLAN DE NEGOCIOS DEL INCENTIVO DE ADOPCIÓN DE TECNOLOGÍA DE LA CADENA DE ARROZ																
		Financ.S/.	0	0	0	0	0	0	0	0	0	0	0	0	0	0.00
126	18AO11111209 - TRANSFERENCIA DE RECURSOS NO REEMBOLSABLES A LA ASOCIACIÓN DE PRODUCTORES AGROPECUARIOS EL PEDREGAL DE CABEZA DE TORO PARA LA IMPLEMENTACIÓN DEL PLAN DE NEGOCIOS DEL INCENTIVO DE ADOPCIÓN DE TECNOLOGÍA DE LA CADENA DE GRANADA	Físico	1	0	0	0	0	0	1	1	0	0	0	0	1	100.00
		Financ.S/.	0	0	0	0	0	0	66,100	66,100	ORGANIZACION	0	0	0	66,100	100.00
127	18AO11111210 - TRANSFERENCIA DE RECURSOS NO REEMBOLSABLES A LA ASOCIACIÓN DE PRODUCTORES DE BAMBÚ "NIGKUI" SECTOR IMAZA - APROBANSI PARA LA IMPLEMENTACIÓN DEL PLAN DE NEGOCIOS DEL INCENTIVO DE ADOPCIÓN DE TECNOLOGÍA DE LA CADENA DE BAMBÚ	Físico	1	0	0	1	0	0	0	1	0	0	1	0	1	100.00
		Financ.S/.	0	0	0	10,541	0	0	0	10,541	ORGANIZACION	0	0	10,541	100.00	
128	18AO11111214 - TRANSFERENCIA DE RECURSOS NO REEMBOLSABLES A LA ASOCIACIÓN DE PRODUCTORES AGRARIO EL CASHIVO KM. 25 DEL DISTRITO DE CAMPO VERDE PARA LA IMPLEMENTACIÓN DEL PLAN DE NEGOCIOS DEL INCENTIVO DE ADOPCIÓN DE TECNOLOGÍA DE LA CADENA DE PALMA ACEITERA	Físico	1	0	0	0	0	0	0	0	0	0	0	0	0.00	
		Financ.S/.	0	0	0	0	0	0	0	0	ORGANIZACION	0	0	0	0.00	
129	18AO11111216 - TRANSFERENCIA DE RECURSOS NO REEMBOLSABLES A LA ASOCIACIÓN DE PRODUCTORES AGROPECUARIOS DE SANTA ROSA DE LACAS PARA LA IMPLEMENTACIÓN DEL PLAN DE NEGOCIOS DEL INCENTIVO DE ADOPCIÓN DE TECNOLOGÍA DE LA CADENA DE TARA	Físico	0	0	0	0	0	0	0	0	0	0	0	0	0.00	
		Financ.S/.	0	0	0	0	0	0	0	0	ORGANIZACION	0	0	0	0.00	
130	18AO11111217 - TRANSFERENCIA DE RECURSOS NO REEMBOLSABLES A LA ASOCIACIÓN DE PRODUCTORES CAFETALEROS ALTO PIRIAS PARA LA IMPLEMENTACIÓN DEL PLAN DE NEGOCIOS DEL INCENTIVO DE ADOPCIÓN DE TECNOLOGÍA DE LA CADENA DE CAFÉ	Físico	1	1	0	0	0	0	0	1	1	0	0	0	100.00	
		Financ.S/.	0	6,000	0	0	0	0	0	6,000	ORGANIZACION	6,000	0	0	100.00	
131	18AO11111218 - TRANSFERENCIA DE RECURSOS NO REEMBOLSABLES A LA ASOCIACIÓN AGROGANADERA UNIDOS LAS PIEDRAS PARA LA IMPLEMENTACIÓN DEL PLAN DE NEGOCIOS DEL INCENTIVO DE ADOPCIÓN DE TECNOLOGÍA DE LA CADENA DE GANADO VACUNO	Físico	1	1	1	0	0	0	0	1	1	0	0	0	100.00	
		Financ.S/.	0	4,512	47,863	0	0	0	0	52,375	ORGANIZACION	4,512	47,863	0	100.00	
132	18AO11111219 - TRANSFERENCIA DE RECURSOS NO REEMBOLSABLES A LA ASOCIACIÓN DE PRODUCTORES Y PRODUCTORAS AGROPECUARIOS AMANCAYPATA DE RUPAC PARA LA IMPLEMENTACIÓN DEL PLAN DE NEGOCIOS DEL INCENTIVO DE ADOPCIÓN DE TECNOLOGÍA DE LA CADENA DE MAÍZ	Físico	1	0	0	0	0	0	0	0	0	0	0	0	0.00	
		Financ.S/.	0	0	0	0	0	0	0	0	ORGANIZACION	0	0	0	0.00	
133	18AO11111220 - TRANSFERENCIA DE RECURSOS NO REEMBOLSABLES A LA ASOCIACIÓN DE PRODUCTORES CAFETALEROS SELVA CENTRAL - APROSELVA PARA LA IMPLEMENTACIÓN DEL PLAN DE NEGOCIOS DEL INCENTIVO DE ADOPCIÓN DE TECNOLOGÍA DE LA CADENA DE CAFÉ	Físico	1	0	0	1	0	0	1	1	0	0	0	1	100.00	
		Financ.S/.	0	0	0	28,778	0	0	54,038	82,816	ORGANIZACION	0	0	28,778	100.00	
134	18AO11111221 - TRANSFERENCIA DE RECURSOS NO REEMBOLSABLES A LA ASOCIACIÓN DE PRODUCTORES GANADEROS TUTI LLACTA-ASPROGATU CAYLLOMA-AREQUIPA PARA LA IMPLEMENTACIÓN DEL PLAN DE NEGOCIOS DEL INCENTIVO DE ADOPCIÓN DE TECNOLOGÍA DE LA CADENA DE LECHE	Físico	1	1	0	0	0	0	0	1	1	0	0	0	100.00	
		Financ.S/.	0	152,740	0	0	0	0	0	152,740	ORGANIZACION	152,740	0	0	100.00	
135	18AO11111222 - TRANSFERENCIA DE RECURSOS NO REEMBOLSABLES A LA ASOCIACIÓN COMUNIDAD AGRARIA ARCA PACAHUARA PARA LA IMPLEMENTACIÓN DEL PLAN DE NEGOCIOS DEL INCENTIVO DE ADOPCIÓN DE TECNOLOGÍA DE LA CADENA DE MAÍZ	Físico	0	0	0	0	1	0	0	1	0	0	1	0	100.00	
		Financ.S/.	0	0	0	0	13,860	0	0	13,860	ORGANIZACION	0	0	13,860	100.00	
136	18AO11111223 - TRANSFERENCIA DE RECURSOS NO REEMBOLSABLES A LA COOPERATIVA AGRARIA CAFETALERA CAFÉ Y CACAÓ RIO NEGRO LTDA. PARA LA IMPLEMENTACIÓN DEL PLAN DE NEGOCIOS DEL INCENTIVO DE ADOPCIÓN DE TECNOLOGÍA DE LA CADENA DE CAFÉ	Físico	0	0	0	0	0	0	0	0	0	0	0	0	0.00	
		Financ.S/.	0	0	0	0	0	0	0	0	ORGANIZACION	0	0	0	0.00	
137	18AO11111225 - TRANSFERENCIA DE RECURSOS NO REEMBOLSABLES A LA ASOCIACIÓN DE APICULTORES ABEJAS SELVÁTICAS DE MADRE DE DIOS - ABESEM PARA LA IMPLEMENTACIÓN DEL PLAN DE NEGOCIOS DEL INCENTIVO DE ADOPCIÓN DE TECNOLOGÍA DE LA CADENA DE MIEL DE ABEJA	Físico	1	0	1	0	0	0	0	1	1	0	0	0	100.00	
		Financ.S/.	0	0	23,144	0	0	0	0	23,144	ORGANIZACION	0	23,144	0	100.00	
138	18AO11111227 - TRANSFERENCIA DE RECURSOS NO REEMBOLSABLES A LA ASOCIACIÓN AGRODESARROLLO SONDROR PARA LA IMPLEMENTACIÓN DEL PLAN DE NEGOCIOS DEL INCENTIVO DE ADOPCIÓN DE TECNOLOGÍA DE LA CADENA DE GRANADILLA	Físico	1	1	0	0	0	0	1	1	0	0	0	1	100.00	
		Financ.S/.	0	49,352	0	0	0	0	7,200	56,552	ORGANIZACION	49,352	0	0	100.00	
139	18AO11111229 - TRANSFERENCIA DE RECURSOS NO REEMBOLSABLES A LA ASOCIACIÓN DE LÁCTEOS Y PRODUCTOS AGROPECUARIOS LA FAMA DE YAMURA PARA LA IMPLEMENTACIÓN DEL PLAN DE NEGOCIOS DEL INCENTIVO DE ADOPCIÓN DE TECNOLOGÍA DE LA CADENA DE LECHE	Físico	1	1	0	0	0	0	1	1	0	0	0	1	100.00	
		Financ.S/.	0	86,400	0	0	0	0	162,400	248,800	ORGANIZACION	86,400	0	0	100.00	
140	18AO11111230 - TRANSFERENCIA DE RECURSOS NO REEMBOLSABLES A LA PRODUCTORES LA FLOR DE TARA PAMPA SITANA PARA LA IMPLEMENTACIÓN DEL PLAN DE NEGOCIOS DEL INCENTIVO DE ADOPCIÓN DE TECNOLOGÍA DE LA CADENA DE TARA	Físico	0	0	0	0	0	0	0	0	0	0	0	0	0.00	
		Financ.S/.	0	0	0	0	0	0	0	0	ORGANIZACION	0	0	0	0.00	
141	18AO11111231 - TRANSFERENCIA DE RECURSOS NO REEMBOLSABLES A LA ASOCIACIÓN DE PRODUCTORES ECOLÓGICOS DE LA COMUNIDAD CAMPESINA SAN JUAN BAUTISTA DE CAÑARIS PARA LA IMPLEMENTACIÓN DEL PLAN DE NEGOCIOS DEL INCENTIVO DE ADOPCIÓN DE TECNOLOGÍA DE LA CADENA DE CAFÉ	Físico	1	0	1	0	1	0	0	1	0	0	1	0	100.00	
		Financ.S/.	0	0	5,220	0	38,540	0	0	43,760	ORGANIZACION	0	5,220	38,540	100.00	
142	18AO11111232 - TRANSFERENCIA DE RECURSOS NO REEMBOLSABLES A LA CENTRAL DE PRODUCTORES CACAOTEROS AGROPECUARIOS DE SORITOR-CEPROCAS PARA LA IMPLEMENTACIÓN DEL PLAN DE NEGOCIOS DEL INCENTIVO DE ADOPCIÓN DE TECNOLOGÍA DE LA CADENA DE CACAÓ	Físico	1	0	0	0	0	0	0	0	0	0	0	0	0.00	
		Financ.S/.	0	0	0	0	0	0	0	0	ORGANIZACION	0	0	0	0.00	
143	18AO11111235 - TRANSFERENCIA DE RECURSOS NO REEMBOLSABLES A LA COOPERATIVA PECUARIA Y AGROINDUSTRIA COPEAGRO - CAÑETE PARA LA IMPLEMENTACIÓN DEL PLAN DE NEGOCIOS DEL INCENTIVO DE ADOPCIÓN DE TECNOLOGÍA DE LA CADENA DE CUYES	Físico	0	0	0	0	0	0	0	0	0	0	0	0	0.00	
		Financ.S/.	0	0	0	0	0	0	0	0	ORGANIZACION	0	0	0	0.00	
144	18AO11111236 - TRANSFERENCIA DE RECURSOS NO REEMBOLSABLES A LA COMUNIDAD CAMPESINA DE MOYA PARA LA IMPLEMENTACIÓN DEL PLAN DE NEGOCIOS DEL INCENTIVO DE ADOPCIÓN DE TECNOLOGÍA DE LA CADENA DE QUESILLO	Físico	1	1	0	0	0	1	0	1	0	0	0	1	100.00	
		Financ.S/.	0	42,736	0	0	9,600	0	52,336	0	ORGANIZACION	42,736	0	9,600	100.00	
145	18AO11111238 - TRANSFERENCIA DE RECURSOS NO REEMBOLSABLES A LA ASOCIACIÓN DE PRODUCTORES DE ORIGEN FRUTOS DE BOSQUE DEL INCA PARA LA IMPLEMENTACIÓN DEL PLAN DE NEGOCIOS DEL INCENTIVO DE ADOPCIÓN DE TECNOLOGÍA DE LA CADENA DE CAFÉ	Físico	1	1	0	0	0	0	1	1	0	0	0	1	100.00	
		Financ.S/.	0	12,600	0	0	0	12,600	25,200	0	ORGANIZACION	12,600	0	0	100.00	
146	18AO11111240 - TRANSFERENCIA DE RECURSOS NO REEMBOLSABLES A LA COOPERATIVA AGRARIA CAFETALERA SAN FERNANDO LTDA. PARA LA IMPLEMENTACIÓN DEL PLAN DE NEGOCIOS DEL INCENTIVO DE ADOPCIÓN DE TECNOLOGÍA DE LA CADENA DE CAFÉ	Físico	1	0	0	0	0	1	1	1	0	0	0	1	100.00	
		Financ.S/.	0	0	0	0	0	7,350	189,995	197,345	ORGANIZACION	0	0	7,350	100.00	
147	18AO11111243 - TRANSFERENCIA DE RECURSOS NO REEMBOLSABLES A LA ASOCIACIÓN DE PRODUCTORES Y EXPORTADORES DE ACEITUNA 5 Y 6 LA YARADA - APROEXA PARA LA IMPLEMENTACIÓN DEL PLAN DE NEGOCIOS DEL INCENTIVO DE ADOPCIÓN DE TECNOLOGÍA DE LA CADENA DE OLIVO	Físico	1	0	0	0	0	0	0	0	0	0	0	0	0.00	
		Financ.S/.	0	0	0	0	0	0	0	0	ORGANIZACION	0	0	0	0.00	
148	18AO11111253 - TRANSFERENCIA DE RECURSOS NO REEMBOLSABLES A LA COOPERATIVA AGRARIA DE SERVICIOS MÚLTIPLES TESORO CHANKA DE KISHUARÁ - COOPAGROS - KISHUARÁ PARA LA IMPLEMENTACIÓN DEL PLAN DE NEGOCIOS DEL INCENTIVO DE ADOPCIÓN DE TECNOLOGÍA DE LA CADENA DE PAPA Y CHUÑO	Físico	1	0	1	0	0	0	1	1	0	0	0	1	100.00	
		Financ.S/.	0	0	12,180	0	0	93,075	105,255	0	ORGANIZACION	0	12,180	105,255	100.00	
149	18AO11111255 - TRANSFERENCIA DE RECURSOS NO REEMBOLSABLES A LA ASOCIACIÓN DE GANADEROS DEL DISTRITO DE NUEVO PROGRESO PARA LA IMPLEMENTACIÓN DEL PLAN DE NEGOCIOS DEL INCENTIVO DE ADOPCIÓN DE TECNOLOGÍA DE LA CADENA DE LECHE	Físico	1	0	1	1	0	0	0	1	0	0	0	0	100.00	
		Financ.S/.	0	0	76,200	78,480	0	0	154,680	0	ORGANIZACION	0	76,200	78,480	100.00	
150	18AO11111256 - TRANSFERENCIA DE RECURSOS NO REEMBOLSABLES A LA ASOCIACIÓN DE PRODUCTORES Y COMERCIALIZADORES AGROPECUARIO FORESTAL ALTO ENEÑAS PARA LA IMPLEMENTACIÓN DEL PLAN DE NEGOCIOS DEL INCENTIVO DE ADOPCIÓN DE TECNOLOGÍA DE LA CADENA DE CAFÉ	Físico	1	0	1	0	0	0	0	1	0	0	0	1	100.00	
		Financ.S/.	14,400	0	14,400	0	0	0	14,400	0	ORGANIZACION	0	14,400	0	100.00	
151	18AO11111258 - TRANSFERENCIA DE RECURSOS NO REEMBOLSABLES A LA COMUNIDAD NATIVA NAGAZU PARA LA IMPLEMENTACIÓN DEL PLAN DE NEGOCIOS DEL INCENTIVO DE ADOPCIÓN DE TECNOLOGÍA DE LA CADENA DE BANANO ORGÁNICO	Físico	0	0	0	0	0	1	0	1	0	0	0	1	100.00	
		Financ.S/.	0	0	0	0	0	57,960	0	57,960	ORGANIZACION	0	0	57,960	100.00	
152	18AO11111259 - TRANSFERENCIA DE RECURSOS NO REEMBOLSABLES A LA ASOCIACIÓN DE PRODUCTORAS Y PRODUCTORES AGROPECUARIOS TRIUNFADORES Y TRIUNFADORAS DE SAN CRISTOBAL DE CCOCHA PARA LA IMPLEMENTACIÓN DEL PLAN DE NEGOCIOS DEL INCENTIVO DE ADOPCIÓN DE TECNOLOGÍA DE LA CADENA DE MAÍZ	Físico	1	0	0	0	0	0	1	1	0	0	0	1	100.00	
		Financ.S/.	0	0	0	0	0	42,240	42,240	0	ORGANIZACION	0	0	42,240	100.00	
153	18AO11111261 - TRANSFERENCIA DE RECURSOS NO REEMBOLSABLES A LA ASOCIACIÓN DE PRODUCTORES AGROPECUARIOS HÍBRIDAS PARA LA IMPLEMENTACIÓN DEL PLAN DE NEGOCIOS DEL INCENTIVO DE ADOPCIÓN DE TECNOLOGÍA DE LA CADENA DE MIEL DE ABEJA	Físico	0	0	0	1	0	0	0	1	0	0	1	0	100.00	
		Financ.S/.	0	0	0	12,480	0	0	12,480	0	ORGANIZACION	0	0	12,480	100.00	
154	18AO11111263 - TRANSFERENCIA DE RECURSOS NO REEMBOLSABLES A LA ASOCIACIÓN DE ASHANINKAS CAFETALEROS AOTI SATIPO SELVA CENTRAL PERÚ PARA LA IMPLEMENTACIÓN DEL PLAN DE NEGOCIOS DEL INCENTIVO DE ADOPCIÓN DE TECNOLOGÍA DE LA CADENA DE CAFÉ	Físico	1	1	0	0	0	0	0	1	0	0	0	1	100.00	
		Financ.S/.	0	91,616	0	0	0	0	91,616	0	ORGANIZACION	91,616	0	0	100.00	
155	18AO11111927 - TRANSFERENCIA DE RECURSOS NO REEMBOLSABLES A LA ASOCIACIÓN DE PRODUCTORAS Y PRODUCTORES AGROPECUARIOS KUSKALLAWINARISUM PARA LA IMPLEMENTACIÓN DEL PLAN DE NEGOCIOS DEL INCENTIVO DE ADOPCIÓN DE TECNOLOGÍA DE LA CADENA DE MAÍZ	Físico	0	0	0	0	0	0	0	0	0	0	0	0	0.00	
		Financ.S/.	0	0	0	0	0	0	0	0	ORGANIZACION	0	0	0	0.00	
156	18AO11111930 - TRANSFERENCIA DE RECURSOS NO REEMBOLSABLES A LA ORGANIZACIÓN DE PRODUCTORES AGRARIOS DE PAPAYO - LA LAGUNA PARA LA IMPLEMENTACIÓN DEL PLAN DE NEGOCIOS DEL INCENTIVO DE ADOPCIÓN DE TECNOLOGÍA DE LA CADENA DE CAFÉ	Físico	1	0	0	0	0	0	0	0	0	0	0	0	0.00	
		Financ.S/.	0	0	0	0	0	0	0	0	ORGANIZACION	0	0	0	0.00	



PRODUCTORES AGROPECUARIOS SEÑOR DE SAN LUCAS DE HUANCHOS, CHINCHIHUASI-CHURCAMPAHUANCAVELICA PARA LA IMPLEMENTACIÓN DEL PLAN DE NEGOCIOS DEL INCENTIVO DE ADOPCIÓN DE TECNOLOGÍA DE LA CADENA DE MAÍZ															Financ.S/.	0	0	0	0	0	0	42,240	42,240	0	0	0	0	0	42,240	42,240	100.00
190	18AO11112638 - TRANSFERENCIA DE RECURSOS NO REEMBOLSABLES A LA ASOCIACIÓN DE PRODUCTORES AGROPECUARIOS QORI QANTU DE TINTAY-APQTI PARA LA IMPLEMENTACIÓN DEL PLAN DE NEGOCIOS DEL INCENTIVO DE ADOPCIÓN DE TECNOLOGÍA DE LA CADENA DE QUINUA Y PAPA	Físico	1	0	1	0	0	1	0	1	0	0	0	0	1	0	1	100.00													
		Financ.S/.	0	0	13,920	0	0	13,920	0	27,840	ORGANIZACION	0	13,920	0	0	13,920	0	27,840	100.00												
191	18AO11112639 - TRANSFERENCIA DE RECURSOS NO REEMBOLSABLES A LA ASOCIACIÓN DE GANADEROS LA ASUNCIÓN DE MATAHUASI PARA LA IMPLEMENTACIÓN DEL PLAN DE NEGOCIOS DEL INCENTIVO DE ADOPCIÓN DE TECNOLOGÍA DE LA CADENA DE LECHE	Físico	1	0	1	0	0	0	0	1	0	0	0	0	0	0	1	100.00													
		Financ.S/.	0	0	7,200	0	0	0	0	7,200	ORGANIZACION	0	7,200	0	0	0	0	7,200	100.00												
192	18AO11112640 - TRANSFERENCIA DE RECURSOS NO REEMBOLSABLES A LA ASOCIACIÓN LOS ROSALES DE VALLE PROGRESO - PARIAHUANCA PARA LA IMPLEMENTACIÓN DEL PLAN DE NEGOCIOS DEL INCENTIVO DE ADOPCIÓN DE TECNOLOGÍA DE LA CADENA DE FRIJOL	Físico	1	0	0	0	1	0	0	1	1	0	0	1	0	1	1	100.00													
		Financ.S/.	0	0	0	0	14,400	0	17,832	32,232	ORGANIZACION	0	0	0	14,400	0	17,832	32,232	100.00												
193	18AO11112641 - TRANSFERENCIA DE RECURSOS NO REEMBOLSABLES A LA ASOCIACIÓN DE PRODUCTORES AGROPECUARIOS FORESTAL Y ECOLOGICOS PRIMAVERA COSMOS PARA LA IMPLEMENTACIÓN DEL PLAN DE NEGOCIOS DEL INCENTIVO DE ADOPCIÓN DE TECNOLOGÍA DE LA CADENA DE CAFÉ	Físico	1	0	0	1	0	0	0	0	1	0	0	0	0	0	1	100.00													
		Financ.S/.	0	0	0	128,768	0	0	0	128,768	ORGANIZACION	0	0	128,768	0	0	0	128,768	100.00												
194	18AO11112642 - TRANSFERENCIA DE RECURSOS NO REEMBOLSABLES A LA ASOCIACIÓN DE PRODUCTORES ANDINOS AGROGANADEROS DE INGAMUASI - VINCHOS PARA LA IMPLEMENTACIÓN DEL PLAN DE NEGOCIOS DEL INCENTIVO DE ADOPCIÓN DE TECNOLOGÍA DE LA CADENA DE PAPA	Físico	1	0	1	0	0	0	0	0	1	0	0	0	0	0	1	100.00													
		Financ.S/.	0	0	8,000	0	0	0	0	8,000	ORGANIZACION	0	8,000	0	0	0	0	8,000	100.00												
195	18AO11112643 - TRANSFERENCIA DE RECURSOS NO REEMBOLSABLES A LA COMUNIDAD CAMPESINA DE HUANCASANCOS PARA LA IMPLEMENTACIÓN DEL PLAN DE NEGOCIOS DEL INCENTIVO DE ADOPCIÓN DE TECNOLOGÍA DE LA CADENA DE OVINOS	Físico	0	0	0	0	0	0	0	1	1	0	0	0	0	1	1	100.00													
		Financ.S/.	0	0	0	0	0	0	224,300	224,300	ORGANIZACION	0	0	0	0	0	224,300	224,300	100.00												
196	18AO11112644 - TRANSFERENCIA DE RECURSOS NO REEMBOLSABLES A LA ASOCIACIÓN DE PRODUCTORES DE PLANTAS MEDICINALES AMPIK SACHA PARA LA IMPLEMENTACIÓN DEL PLAN DE NEGOCIOS DEL INCENTIVO DE ADOPCIÓN DE TECNOLOGÍA DE LA CADENA DE UÑA DE GATO	Físico	1	0	0	0	0	0	0	0	0	0	0	0	0	0	0	0.00													
		Financ.S/.	0	0	0	0	0	0	0	0	ORGANIZACION	0	0	0	0	0	0	0.00													
197	18AO11112645 - TRANSFERENCIA DE RECURSOS NO REEMBOLSABLES A LA ASOCIACIÓN DE PRODUCTORES AGROPECUARIOS E INDUSTRIALES DE HUACHAC - APAIH PARA LA IMPLEMENTACIÓN DEL PLAN DE NEGOCIOS DEL INCENTIVO DE ADOPCIÓN DE TECNOLOGÍA DE LA CADENA DE QUINUA	Físico	1	0	0	0	1	0	0	0	1	0	0	0	1	0	1	100.00													
		Financ.S/.	0	0	0	0	54,448	0	0	54,448	ORGANIZACION	0	0	0	54,448	0	0	54,448	100.00												
198	18AO11112646 - TRANSFERENCIA DE RECURSOS NO REEMBOLSABLES A LA ASOCIACIÓN DE PRODUCTORES AGROPECUARIOS DE SAN ANTONIO "ELBER GUILLERMO ALBÁN DÍAZ" PARA LA IMPLEMENTACIÓN DEL PLAN DE NEGOCIOS DEL INCENTIVO DE ADOPCIÓN DE TECNOLOGÍA DE LA CADENA DE PALMA ACEITERA	Físico	1	1	1	0	0	0	0	0	1	0	0	0	0	0	1	100.00													
		Financ.S/.	0	71,699	10,512	0	0	0	0	82,211	ORGANIZACION	71,699	10,512	0	0	0	0	82,211	100.00												
199	18AO11112647 - TRANSFERENCIA DE RECURSOS NO REEMBOLSABLES A LA ASOCIACIÓN AGROPECUARIA E INDUSTRIAL CAMPO ALEGRE - AGROINCA PARA LA IMPLEMENTACIÓN DEL PLAN DE NEGOCIOS DEL INCENTIVO DE ADOPCIÓN DE TECNOLOGÍA DE LA CADENA DE CUYES	Físico	1	1	0	0	0	0	0	0	1	0	0	0	0	0	1	100.00													
		Financ.S/.	0	48,387	0	0	0	0	0	48,387	ORGANIZACION	48,387	0	0	0	0	0	48,387	100.00												
200	18AO11112648 - TRANSFERENCIA DE RECURSOS NO REEMBOLSABLES A LA ASOCIACIÓN DE PRODUCTORES AGROPECUARIOS DEL CENTRO POBLADO DE SAN LORENZO PARA LA IMPLEMENTACIÓN DEL PLAN DE NEGOCIOS DEL INCENTIVO DE ADOPCIÓN DE TECNOLOGÍA DE LA CADENA DE LECHE	Físico	1	1	0	0	0	0	0	0	1	0	0	0	0	0	1	100.00													
		Financ.S/.	0	10,360	0	0	0	0	0	10,360	ORGANIZACION	10,360	0	0	0	0	0	10,360	100.00												
201	18AO11112649 - TRANSFERENCIA DE RECURSOS NO REEMBOLSABLES A LA ASOCIACIÓN DE PRODUCTORES AGROPECUARIOS PANTIPANTINI DE LA COMUNIDAD CHOQUECHAMBI CARPANI MUÑANI (APAPCHM) PARA LA IMPLEMENTACIÓN DEL PLAN DE NEGOCIOS DEL INCENTIVO DE ADOPCIÓN DE TECNOLOGÍA DE LA CADENA DE LECHE	Físico	1	0	1	0	0	0	0	0	1	0	0	0	0	0	1	100.00													
		Financ.S/.	0	0	31,600	0	0	0	0	31,600	ORGANIZACION	0	31,600	0	0	0	0	31,600	100.00												
202	18AO11112650 - TRANSFERENCIA DE RECURSOS NO REEMBOLSABLES A LA ASOCIACIÓN DE PRODUCTORES AGROPECUARIOS FRUSHAGRO FRAGANCIA PARA LA IMPLEMENTACIÓN DEL PLAN DE NEGOCIOS DEL INCENTIVO DE ADOPCIÓN DE TECNOLOGÍA DE LA CADENA DE GRANADILLA	Físico	0	0	0	0	0	1	0	0	1	0	0	0	1	0	1	100.00													
		Financ.S/.	0	0	0	0	0	31,744	0	31,744	ORGANIZACION	0	0	0	0	31,744	0	31,744	100.00												
203	18AO11112651 - TRANSFERENCIA DE RECURSOS NO REEMBOLSABLES A LA ASOCIACIÓN DE PRODUCTORES SUMAQ CAFÉ ECOLÓGICO PARA LA IMPLEMENTACIÓN DEL PLAN DE NEGOCIOS DEL INCENTIVO DE ADOPCIÓN DE TECNOLOGÍA DE LA CADENA DE CAFÉ	Físico	1	0	0	1	0	0	0	0	1	0	0	0	0	0	1	100.00													
		Financ.S/.	0	0	0	310,667	0	0	0	310,667	ORGANIZACION	0	0	310,667	0	0	0	310,667	100.00												
204	18AO11112652 - TRANSFERENCIA DE RECURSOS NO REEMBOLSABLES A LA ASOCIACIÓN DE PRODUCTORES DE CAFÉ FRUTOS DE LA SELVA PARA LA IMPLEMENTACIÓN DEL PLAN DE NEGOCIOS DEL INCENTIVO DE ADOPCIÓN DE TECNOLOGÍA DE LA CADENA DE CAFÉ	Físico	1	0	1	0	0	0	1	0	1	0	0	0	1	0	1	100.00													
		Financ.S/.	0	0	105,600	0	0	16,320	0	121,920	ORGANIZACION	0	105,600	0	0	16,320	0	121,920	100.00												
205	18AO11112653 - TRANSFERENCIA DE RECURSOS NO REEMBOLSABLES A LA ASOCIACIÓN DE PRODUCTORES CAFETALEROS ANDES AMAZÓNICOS PARA LA IMPLEMENTACIÓN DEL PLAN DE NEGOCIOS DEL INCENTIVO DE ADOPCIÓN DE TECNOLOGÍA DE LA CADENA DE CAFÉ	Físico	1	0	0	1	0	0	1	0	1	0	0	0	1	0	1	100.00													
		Financ.S/.	0	0	0	10,560	0	125,206	0	135,766	ORGANIZACION	0	0	10,560	0	125,206	0	135,766	100.00												
206	18AO11112655 - TRANSFERENCIA DE RECURSOS NO REEMBOLSABLES A LA ASOCIACIÓN IRRIGACIÓN PROGRESO DE YURAMAYO PARA LA IMPLEMENTACIÓN DEL PLAN DE NEGOCIOS DEL INCENTIVO DE ADOPCIÓN DE TECNOLOGÍA DE LA CADENA DE VID	Físico	1	1	0	0	0	0	0	0	1	0	0	0	0	0	1	100.00													
		Financ.S/.	0	73,622	0	0	0	0	0	73,622	ORGANIZACION	73,622	0	0	0	0	0	73,622	100.00												
207	18AO11112656 - TRANSFERENCIA DE RECURSOS NO REEMBOLSABLES A LA ASOCIACIÓN DE PRODUCTORES AGROPECUARIOS VIRGEN DEL CARMEN DE LA CC CORTE ESTACIÓN - APAYC PARA LA IMPLEMENTACIÓN DEL PLAN DE NEGOCIOS DEL INCENTIVO DE ADOPCIÓN DE TECNOLOGÍA DE LA CADENA DE LECHE	Físico	1	0	1	0	0	0	0	0	1	0	0	0	0	0	1	100.00													
		Financ.S/.	0	0	26,400	0	0	0	0	26,400	ORGANIZACION	0	26,400	0	0	0	0	26,400	100.00												
208	18AO11112659 - TRANSFERENCIA DE RECURSOS NO REEMBOLSABLES A LA ASOCIACIÓN DE PRODUCTORES AGRARIOS E INDUSTRIALES DE SONDR NUESTRA ESPERANZA COMPRENSIÓN DEL DISTRITO DE MATARÁ PARA LA IMPLEMENTACIÓN DEL PLAN DE NEGOCIOS DEL INCENTIVO DE ADOPCIÓN DE TECNOLOGÍA DE LA CADENA DE LECHE	Físico	1	1	0	0	0	0	0	0	1	0	0	0	0	0	1	100.00													
		Financ.S/.	0	7,200	0	0	0	0	0	7,200	ORGANIZACION	7,200	0	0	0	0	0	7,200	100.00												
209	18AO11112660 - TRANSFERENCIA DE RECURSOS NO REEMBOLSABLES A LA ASOCIACIÓN DE PRODUCTORES CAFETALEROS CAMPORREDONDO PARA LA IMPLEMENTACIÓN DEL PLAN DE NEGOCIOS DEL INCENTIVO DE ADOPCIÓN DE TECNOLOGÍA DE LA CADENA DE CAFÉ	Físico	1	0	1	0	0	0	0	0	1	0	0	0	0	0	1	100.00													
		Financ.S/.	0	0	19,740	0	0	0	0	19,740	ORGANIZACION	0	19,740	0	0	0	0	19,740	100.00												
210	18AO11112661 - TRANSFERENCIA DE RECURSOS NO REEMBOLSABLES A LA ASOCIACIÓN AGRÍCOLA SANTA ELENA BARRANCA PARA LA IMPLEMENTACIÓN DEL PLAN DE NEGOCIOS DEL INCENTIVO DE ADOPCIÓN DE TECNOLOGÍA DE LA CADENA DE QUINUA Y PÁPIKRA	Físico	1	0	1	0	0	0	0	0	1	0	0	0	0	0	1	100.00													
		Financ.S/.	0	0	8,800	0	0	0	0	8,800	ORGANIZACION	0	8,800	0	0	0	0	8,800	100.00												
211	18AO11112662 - TRANSFERENCIA DE RECURSOS NO REEMBOLSABLES A LA ASOCIACIÓN AGRÍCOLA SANTA ELENA BARRANCA PARA LA IMPLEMENTACIÓN DEL PLAN DE NEGOCIOS DEL INCENTIVO DE ADOPCIÓN DE ASOCIATIVIDAD DE LA CADENA DE QUINUA Y PÁPIKRA	Físico	1	0	0	0	0	0	0	0	0	0	0	0	0	0	0	0.00													
		Financ.S/.	0	0	0	0	0	0	0	0	ORGANIZACION	0	0	0	0	0	0	0.00													
212	18AO11112663 - TRANSFERENCIA DE RECURSOS NO REEMBOLSABLES A LA ASOCIACIÓN PARA EL DESARROLLO DE RECURSOS NATURALES DE MAYOTINCO PARA LA IMPLEMENTACIÓN DEL PLAN DE NEGOCIOS DEL INCENTIVO DE ADOPCIÓN DE TECNOLOGÍA DE LA CADENA DE CUYES	Físico	1	1	0	0	0	0	0	0	1	0	0	0	0	0	1	100.00													
		Financ.S/.	0	32,000	0	0	0	0	0	32,000	ORGANIZACION	32,000	0	0	0	0	0	32,000	100.00												
213	18AO11112664 - TRANSFERENCIA DE RECURSOS NO REEMBOLSABLES A LA ASOCIACIÓN DE PRODUCTORES DE LECHE DE LA MONTAÑA DE BOMBÓN - APROLAP PARA LA IMPLEMENTACIÓN DEL PLAN DE NEGOCIOS DEL INCENTIVO DE ADOPCIÓN DE TECNOLOGÍA DE LA CADENA DE LECHE	Físico	1	1	0	0	0	0	0	0	1	0	0	0	0	0	1	100.00													
		Financ.S/.	0	144,712	0	0	0	0	0	144,712	ORGANIZACION	144,712	0	0	0	0	0	144,712	100.00												
214	18AO11112665 - TRANSFERENCIA DE RECURSOS NO REEMBOLSABLES A LA ASOCIACIÓN AGRARIA DE PRODUCTORES Y EXPORTADORES DE CAFÉ LOS INDEPENDIENTES. PARA LA IMPLEMENTACIÓN DEL PLAN DE NEGOCIOS DEL INCENTIVO DE ADOPCIÓN DE TECNOLOGÍA DE LA CADENA DE CAFÉ	Físico	1	1	0	0	0	0	0	0	1	0	0	0	0	0	1	100.00													
		Financ.S/.	0	64,060	0	0	0	0	0	64,060	ORGANIZACION	64,060	0	0	0	0	0	64,060	100.00												
215	18AO11112666 - TRANSFERENCIA DE RECURSOS NO REEMBOLSABLES A LA ASOCIACIÓN DE PRODUCTORES AGROPECUARIOS AGROINDUSTRIALES Y ARTESANALES CALALA ACORA PARA LA IMPLEMENTACIÓN DEL PLAN DE NEGOCIOS DEL INCENTIVO DE ADOPCIÓN DE TECNOLOGÍA DE LA CADENA DE QUINUA	Físico	1	0	1	0	0	0	0	0	1	0	0	0	0	0	1	100.00													
		Financ.S/.	0	0	12,000	0	0	0	0	12,000	ORGANIZACION	0	12,000	0	0	0	0	12,000	100.00												
216	18AO11112667 - TRANSFERENCIA DE RECURSOS NO REEMBOLSABLES A LA ASOCIACIÓN CIVIL DE PRODUCTORES DE LECHE Y LÁCTEOS LA CUMBRE DEL SALCI YAMURA - TARACO PARA LA IMPLEMENTACIÓN DEL PLAN DE NEGOCIOS DEL INCENTIVO DE ADOPCIÓN DE TECNOLOGÍA DE LA CADENA DE LECHE	Físico	1	0	1	0	0	0	0	0	1	0	0	0	0	0	1	100.00													
		Financ.S/.	0	0	139,750	0	0	0	0	139,750	ORGANIZACION	0	139,750	0	0	0	0	139,750	100.00												
217	18AO11112669 - TRANSFERENCIA DE RECURSOS NO REEMBOLSABLES A LA ASOCIACIÓN DE PRODUCTORES TRITA - PAMPA HERMOSA PARA LA IMPLEMENTACIÓN DEL PLAN DE NEGOCIOS DEL INCENTIVO DE ADOPCIÓN DE TECNOLOGÍA DE LA CADENA DE PAPA	Físico	1	0	1	0	0	0	0	0	1	0	0	0	0	0	1	100.00													
		Financ.S/.	0	0	3,200	0	0	0	0	3,200	ORGANIZACION	0	3,200	0	0	0	0	3,200	100.00												
218	18AO11112670 - TRANSFERENCIA DE RECURSOS NO REEMBOLSABLES A LA ASOCIACIÓN DE PEQUEÑOS PRODUCTORES DE LECHE MANANTIAL DE VIDA PARA LA IMPLEMENTACIÓN DEL PLAN DE NEGOCIOS DEL INCENTIVO DE ADOPCIÓN DE TECNOLOGÍA DE LA CADENA DE LECHE	Físico	0	0	0	0	1	0	0	0	1	0	0	0	1	0	1	100.00													
		Financ.S/.	0	0	0	0	8,000	0	0	8,000	ORGANIZACION	0	0	0	8,000	0	0	8,000	100.00												
219	18AO11112671 - TRANSFERENCIA DE RECURSOS NO REEMBOLSABLES A LA ASOCIACIÓN DE PRODUCTORES AGROPECUARIOS BOJACI PARA LA IMPLEMENTACIÓN DEL PLAN DE NEGOCIOS DEL INCENTIVO DE ADOPCIÓN DE TECNOLOGÍA DE LA CADENA DE QUINUA	Físico	1	0	0	1	0	0	0	0	1	0	0	0	0	0	1	100.00													
		Financ.S/.	0	0	0	9,120	0	0	0	9,120	ORGANIZACION	0	0	9,120	0	0	0	9,120	100.00												
220	18AO11112672 - TRANSFERENCIA DE RECURSOS NO REEMBOLSABLES A LA ASOCIACIÓN DE A																														

DE ADOPCIÓN DE TECNOLOGÍA DE LA CADENA DE QUINUA Y PAPA		Financ.S/.	0	0	13,920	0	0	0	0	13,920	0	13,920	0	0	0	0	13,920	100.00
253	18AO11112746 - TRANSFERENCIA DE RECURSOS NO REEMBOLSABLES A LA ASOCIACIÓN DE PRODUCTORES AGROPECUARIOS CHOICOPICO PARA LA IMPLEMENTACIÓN DEL PLAN DE NEGOCIOS DEL INCENTIVO DE ADOPCIÓN DE TECNOLOGÍA DE LA CADENA DE GRANADILLA	Físico	1	1	0	0	0	0	0	1	1	0	0	0	0	0	1	100.00
		Financ.S/.	0	27,560	0	0	0	0	0	27,560	27,560	0	0	0	0	0	27,560	100.00
254	18AO11112748 - TRANSFERENCIA DE RECURSOS NO REEMBOLSABLES A LA ASOCIACIÓN DE PALMICULTORES AGROPECUARIOS NUEVA FORTALEZA PARA LA IMPLEMENTACIÓN DEL PLAN DE NEGOCIOS DEL INCENTIVO DE ADOPCIÓN DE TECNOLOGÍA DE LA CADENA DE PALMA ACETIVERA	Físico	1	1	0	0	0	0	0	1	1	0	0	0	0	0	1	100.00
		Financ.S/.	0	121,622	0	0	0	0	0	121,622	121,622	0	0	0	0	0	121,622	100.00
255	18AO11112750 - TRANSFERENCIA DE RECURSOS NO REEMBOLSABLES A LA ASOCIACIÓN DE PRODUCTORES AGROPECUARIOS FORESTAL Y ECOLÓGICOS LOS MANANTIALES DE PUCARÁ PARA LA IMPLEMENTACIÓN DEL PLAN DE NEGOCIOS DEL INCENTIVO DE ADOPCIÓN DE TECNOLOGÍA DE LA CADENA DE CUYES	Físico	1	0	0	0	0	0	0	0	0	0	0	0	0	0	0	0.00
		Financ.S/.	0	0	0	0	0	0	0	0	0	0	0	0	0	0	0	0.00
256	18AO11112751 - TRANSFERENCIA DE RECURSOS NO REEMBOLSABLES A LA ASOCIACIÓN DE PRODUCTORES AGROPECUARIOS VALLE HERMOSO PARA LA IMPLEMENTACIÓN DEL PLAN DE NEGOCIOS DEL INCENTIVO DE ADOPCIÓN DE TECNOLOGÍA DE LA CADENA DE QUINUA	Físico	1	0	0	0	1	0	0	1	0	0	0	1	0	0	1	100.00
		Financ.S/.	0	0	0	0	32,880	0	0	32,880	0	0	0	32,880	0	0	32,880	100.00
257	18AO11112753 - TRANSFERENCIA DE RECURSOS NO REEMBOLSABLES A LA COMUNIDAD CAMPESINA HUERTA HUARAYA PARA LA IMPLEMENTACIÓN DEL PLAN DE NEGOCIOS DEL INCENTIVO DE ADOPCIÓN DE TECNOLOGÍA DE LA CADENA DE QUINUA	Físico	1	1	0	0	0	0	0	1	1	0	0	0	0	0	1	100.00
		Financ.S/.	0	21,600	0	0	0	0	0	21,600	21,600	0	0	0	0	0	21,600	100.00
258	18AO11112755 - TRANSFERENCIA DE RECURSOS NO REEMBOLSABLES A LA ASOCIACIÓN DE MUJERES PRODUCTORAS MUNAY GRANJA SAN JERÓNIMO PARA LA IMPLEMENTACIÓN DEL PLAN DE NEGOCIOS DEL INCENTIVO DE ADOPCIÓN DE TECNOLOGÍA DE LA CADENA DE CUY	Físico	0	0	0	0	0	0	0	1	1	0	0	0	0	0	1	100.00
		Financ.S/.	0	0	0	0	0	0	6,650	6,650	0	0	0	0	0	6,650	6,650	100.00
259	18AO11112758 - TRANSFERENCIA DE RECURSOS NO REEMBOLSABLES A LA ASOCIACIÓN DE PRODUCTORES AGROPECUARIOS PUCUCHO HUANCABAMBA PARA LA IMPLEMENTACIÓN DEL PLAN DE NEGOCIOS DEL INCENTIVO DE ADOPCIÓN DE ASOCIATIVIDAD DE LA CADENA DE CAFÉ	Físico	1	0	0	0	0	0	0	0	0	0	0	0	0	0	0	0.00
		Financ.S/.	0	0	0	0	0	0	0	0	0	0	0	0	0	0	0	0.00
260	18AO11112760 - TRANSFERENCIA DE RECURSOS NO REEMBOLSABLES A LA ORGANIZACIÓN DE PRODUCTORES AGROPECUARIOS DE GRANO DE ORO INDÍGENAS KOLLASUYO LÓPEZ PARA LA IMPLEMENTACIÓN DEL PLAN DE NEGOCIOS DEL INCENTIVO DE ADOPCIÓN DE ASOCIATIVIDAD DE LA CADENA DE QUINUA	Físico	1	0	0	0	0	0	0	0	0	0	0	0	0	0	0	0.00
		Financ.S/.	0	0	0	0	0	0	0	0	0	0	0	0	0	0	0	0.00
261	18AO11112762 - TRANSFERENCIA DE RECURSOS NO REEMBOLSABLES A LA ASOCIACIÓN AGRO EMPRENDEDORES LA FORTALEZA DE MANCHARA PARA LA IMPLEMENTACIÓN DEL PLAN DE NEGOCIOS DEL INCENTIVO DE ADOPCIÓN DE ASOCIATIVIDAD DE LA CADENA DE CAFÉ	Físico	0	0	0	0	0	0	0	0	0	0	0	0	0	0	0	0.00
		Financ.S/.	0	0	0	0	0	0	0	0	0	0	0	0	0	0	0	0.00
262	18AO11112791 - TRANSFERENCIA DE RECURSOS NO REEMBOLSABLES A LA ASOCIACIÓN DE PRODUCTORES AGROPECUARIOS - VALLE SAN FERNANDO - ACOBAMBA PARA LA IMPLEMENTACIÓN DEL PLAN DE NEGOCIOS DEL INCENTIVO DE ADOPCIÓN DE TECNOLOGÍA DE LA CADENA DE PALTA	Físico	1	1	0	0	1	0	0	1	1	0	0	0	0	0	1	100.00
		Financ.S/.	0	125,051	0	0	9,600	0	0	134,651	125,051	0	0	0	0	0	125,051	92.87
263	18AO11112792 - TRANSFERENCIA DE RECURSOS NO REEMBOLSABLES A LA ASOCIACIÓN DE PRODUCTORES DE PAPA NATIVA BARRIO COLONAYOC MINASCUCHO PARA LA IMPLEMENTACIÓN DEL PLAN DE NEGOCIOS DEL INCENTIVO DE ADOPCIÓN DE TECNOLOGÍA DE LA CADENA DE PAPA	Físico	1	0	0	0	0	0	0	0	0	0	0	0	0	0	0	0.00
		Financ.S/.	0	0	0	0	0	0	0	0	0	0	0	0	0	0	0	0.00
264	18AO11112793 - TRANSFERENCIA DE RECURSOS NO REEMBOLSABLES A LA ASOCIACIÓN DE PRODUCTORES AGROPECUARIOS Y FORESTALES VALLE DEL ENCANTO DEL CASERIO DE BELLA ALTA PARA LA IMPLEMENTACIÓN DEL PLAN DE NEGOCIOS DEL INCENTIVO DE ADOPCIÓN DE TECNOLOGÍA DE LA CADENA DE CAFÉ	Físico	1	1	0	1	0	0	0	1	1	0	1	0	0	0	1	100.00
		Financ.S/.	0	51,680	0	9,600	0	0	0	61,280	51,680	0	9,600	0	0	0	61,280	100.00
265	18AO11112794 - TRANSFERENCIA DE RECURSOS NO REEMBOLSABLES A LA ASOCIACIÓN DE PRODUCTORES AGROPECUARIOS LAS CÁTARATAS DE HUAQUILLO PARA LA IMPLEMENTACIÓN DEL PLAN DE NEGOCIOS DEL INCENTIVO DE ADOPCIÓN DE TECNOLOGÍA DE LA CADENA DE CAFÉ	Físico	1	1	0	0	0	0	0	1	1	0	0	0	0	0	1	100.00
		Financ.S/.	0	11,516	0	0	0	0	0	11,516	11,516	0	0	0	0	0	11,516	100.00
266	18AO11112796 - TRANSFERENCIA DE RECURSOS NO REEMBOLSABLES A LA ASOCIACIÓN DE PRODUCTORES AGROINDUSTRIALES CABANA - ASPROAG PARA LA IMPLEMENTACIÓN DEL PLAN DE NEGOCIOS DEL INCENTIVO DE ADOPCIÓN DE TECNOLOGÍA DE LA CADENA DE QUINUA	Físico	1	0	0	0	0	0	0	0	0	0	0	0	0	0	0	0.00
		Financ.S/.	0	0	0	0	0	0	0	0	0	0	0	0	0	0	0	0.00
267	18AO11112798 - TRANSFERENCIA DE RECURSOS NO REEMBOLSABLES A LA ASOCIACIÓN DE PRODUCTORES AGROPECUARIOS SAN JUAN DE OSCHULLCA-QUINUA PARA LA IMPLEMENTACIÓN DEL PLAN DE NEGOCIOS DEL INCENTIVO DE ADOPCIÓN DE TECNOLOGÍA DE LA CADENA DE QUINUA	Físico	1	1	0	0	0	0	1	1	1	0	0	0	0	1	1	100.00
		Financ.S/.	0	218,106	0	0	0	9,600	227,706	218,106	0	0	0	9,600	227,706	0	218,106	100.00
268	18AO11112801 - TRANSFERENCIA DE RECURSOS NO REEMBOLSABLES A LA ASOCIACIÓN DE PRODUCTORES AGROPECUARIOS SEÑOR DE EXALTACIÓN DEL CENTRO POBLADO DE SULLCACATURA II - ILAVE PARA LA IMPLEMENTACIÓN DEL PLAN DE NEGOCIOS DEL INCENTIVO DE ADOPCIÓN DE TECNOLOGÍA DE LA CADENA DE QUINUA	Físico	1	1	0	0	0	0	0	1	1	0	0	0	0	0	1	100.00
		Financ.S/.	0	12,000	0	0	0	0	0	12,000	12,000	0	0	0	0	0	12,000	100.00
269	18AO11112804 - TRANSFERENCIA DE RECURSOS NO REEMBOLSABLES A LA ASOCIACIÓN DE PRODUCTORES AGROPECUARIOS SEÑOR DE EXALTACIÓN DEL CENTRO POBLADO DE SULLCACATURA II - ILAVE PARA LA IMPLEMENTACIÓN DEL PLAN DE NEGOCIOS DEL INCENTIVO DE ADOPCIÓN DE ASOCIATIVIDAD DE LA CADENA DE QUINUA	Físico	1	0	0	0	0	0	0	0	0	0	0	0	0	0	0	0.00
		Financ.S/.	1,835	0	0	0	0	0	0	0	0	0	0	0	0	0	0	0.00
270	18AO11112806 - TRANSFERENCIA DE RECURSOS NO REEMBOLSABLES A LA ASOCIACIÓN DE PRODUCTORES ALPAQUEROS SECTOR APU CHOCCOROSI DISTRITO DE PALCA LAMPA PUNO PARA LA IMPLEMENTACIÓN DEL PLAN DE NEGOCIOS DEL INCENTIVO DE ADOPCIÓN DE ASOCIATIVIDAD DE LA CADENA DE CARNE ALPACA	Físico	1	0	0	0	0	0	0	0	0	0	0	0	0	0	0	0.00
		Financ.S/.	1,805	0	0	0	0	0	0	0	0	0	0	0	0	0	0	0.00
271	18AO11112807 - TRANSFERENCIA DE RECURSOS NO REEMBOLSABLES A LA ASOCIACIÓN DE PRODUCTORES AGROPECUARIOS LAGO SAGRADO DE PAMAYA JICHUYO PARA LA IMPLEMENTACIÓN DEL PLAN DE NEGOCIOS DEL INCENTIVO DE ADOPCIÓN DE TECNOLOGÍA DE LA CADENA DE QUINUA	Físico	1	0	0	0	0	0	0	0	0	0	0	0	0	0	0	0.00
		Financ.S/.	0	0	0	0	0	0	0	0	0	0	0	0	0	0	0	0.00
272	18AO11112809 - TRANSFERENCIA DE RECURSOS NO REEMBOLSABLES A LA ASOCIACIÓN DE PRODUCTORES DE CAFÉ GRANO DE ORO DEL C.P. SAN MARTÍN DE PORRES PARA LA IMPLEMENTACIÓN DEL PLAN DE NEGOCIOS DEL INCENTIVO DE ADOPCIÓN DE TECNOLOGÍA DE LA CADENA DE CAFÉ	Físico	1	0	0	0	0	0	0	0	0	0	0	0	0	0	0	0.00
		Financ.S/.	0	0	0	0	0	0	0	0	0	0	0	0	0	0	0	0.00
273	18AO11112810 - TRANSFERENCIA DE RECURSOS NO REEMBOLSABLES A LA ASOCIACIÓN DE PRODUCTORES AGROPECUARIOS LA CORDILLERA DE COLASAY (ASPACOC) PARA LA IMPLEMENTACIÓN DEL PLAN DE NEGOCIOS DEL INCENTIVO DE ADOPCIÓN DE TECNOLOGÍA DE LA CADENA DE CAFÉ	Físico	1	1	0	0	0	0	1	1	1	0	0	0	0	1	1	100.00
		Financ.S/.	0	8,160	0	0	0	0	218	8,378	8,160	0	0	0	218	8,378	0	100.00
274	18AO11112811 - TRANSFERENCIA DE RECURSOS NO REEMBOLSABLES A LA ASOCIACIÓN DE PRODUCTORES AGROPECUARIOS LÁCTEOS Y ARTESANALES NUEVA VISIÓN DE CULTA - APALANUVIC PARA LA IMPLEMENTACIÓN DEL PLAN DE NEGOCIOS DEL INCENTIVO DE ADOPCIÓN DE TECNOLOGÍA DE LA CADENA DE VACUNOS DE ENGORDE	Físico	0	0	0	0	0	0	0	0	0	0	0	0	0	0	0	0.00
		Financ.S/.	0	0	0	0	0	0	0	0	0	0	0	0	0	0	0	0.00
275	18AO11112814 - TRANSFERENCIA DE RECURSOS NO REEMBOLSABLES A LA ASOCIACIÓN AGROPECUARIA HUMA PALLA DEL CENTRO POBLADO DE CHIPANA PARA LA IMPLEMENTACIÓN DEL PLAN DE NEGOCIOS DEL INCENTIVO DE ADOPCIÓN DE TECNOLOGÍA DE LA CADENA DE QUINUA	Físico	1	0	0	0	0	0	0	0	0	0	0	0	0	0	0	0.00
		Financ.S/.	0	0	0	0	0	0	0	0	0	0	0	0	0	0	0	0.00
276	18AO11112815 - TRANSFERENCIA DE RECURSOS NO REEMBOLSABLES A LA ASOCIACIÓN DE PRODUCTORES AGROPECUARIOS UNIDOS POR EL DESARROLLO LA CHUNGUINA PARA LA IMPLEMENTACIÓN DEL PLAN DE NEGOCIOS DEL INCENTIVO DE ADOPCIÓN DE TECNOLOGÍA DE LA CADENA DE ARROZ	Físico	1	0	0	0	0	0	0	0	0	1	0	0	0	0	1	0.00
		Financ.S/.	0	0	12,000	0	0	0	0	12,000	0	12,000	0	0	0	0	12,000	100.00
277	18AO11112816 - TRANSFERENCIA DE RECURSOS NO REEMBOLSABLES A LA ASOCIACIÓN DE AGROPECUARIOS RUMIMCCO-COCHUPA LUCHA CONTRA LA POBREZA Y EL HAMBRE "AGRORUMA-LUPOHA" PARA LA IMPLEMENTACIÓN DEL PLAN DE NEGOCIOS DEL INCENTIVO DE ADOPCIÓN DE TECNOLOGÍA DE LA CADENA DE QUINUA	Físico	0	0	0	0	0	0	0	0	0	0	0	0	0	0	0	0.00
		Financ.S/.	0	0	0	0	0	0	0	0	0	0	0	0	0	0	0	0.00
278	18AO11112818 - TRANSFERENCIA DE RECURSOS NO REEMBOLSABLES A LA COOPERATIVA DE SERVICIOS MÚLTIPLES BOSQUE DE POMAC PARA LA IMPLEMENTACIÓN DEL PLAN DE NEGOCIOS DEL INCENTIVO DE ADOPCIÓN DE TECNOLOGÍA DE LA CADENA DE MAÍZ	Físico	1	1	0	0	0	0	0	1	1	0	0	0	0	0	1	100.00
		Financ.S/.	0	234,720	0	0	0	0	234,720	234,720	0	0	0	0	0	0	234,720	100.00
279	18AO11112820 - TRANSFERENCIA DE RECURSOS NO REEMBOLSABLES A LA ASOCIACIÓN DE PRODUCTORES AGROPECUARIOS CERRO EL HORCÓN PARA LA IMPLEMENTACIÓN DEL PLAN DE NEGOCIOS DEL INCENTIVO DE ADOPCIÓN DE TECNOLOGÍA DE LA CADENA DE CAFÉ	Físico	1	1	0	0	0	1	0	1	1	0	0	0	1	0	1	100.00
		Financ.S/.	0	39,111	0	0	14,800	0	53,911	39,111	0	0	0	14,800	0	53,911	100.00	
280	18AO11112823 - TRANSFERENCIA DE RECURSOS NO REEMBOLSABLES A LA ASOCIACIÓN DE PRODUCTORES AGROPECUARIOS FRUTO DIVINO PARA LA IMPLEMENTACIÓN DEL PLAN DE NEGOCIOS DEL INCENTIVO DE ADOPCIÓN DE TECNOLOGÍA DE LA CADENA DE GRANADILLA	Físico	1	1	0	0	0	0	1	1	1	0	0	0	0	1	1	100.00
		Financ.S/.	0	12,000	0	0	0	12,000	24,000	12,000	0	0	0	0	12,000	24,000	0	100.00
281	18AO11112824 - TRANSFERENCIA DE RECURSOS NO REEMBOLSABLES A LA ASOCIACIÓN DE PRODUCTORES AGROPECUARIOS PESQUERO Y COMERCIANTE 4 DE AGOSTO DE LA PARCIALIDAD INCA PUCARA - PILCUYO PARA LA IMPLEMENTACIÓN DEL PLAN DE NEGOCIOS DEL INCENTIVO DE ADOPCIÓN DE TECNOLOGÍA DE LA CADENA DE QUINUA	Físico	0	0	0	0	0	0	0	0	0	0	0	0	0	0	0	0.00
		Financ.S/.	0	0	0	0	0	0	0	0	0	0	0	0	0	0	0	0.00
282	18AO11112827 - TRANSFERENCIA DE RECURSOS NO REEMBOLSABLES A LA ASOCIACIÓN DE PRODUCTORES AGROPECUARIOS AGROINDUSTRIAL NUEVO MIRAFLORES PAMPA - PALLALLA- PLATERIA PARA LA IMPLEMENTACIÓN DEL PLAN DE NEGOCIOS DEL INCENTIVO DE ADOPCIÓN DE TECNOLOGÍA DE LA CADENA DE QUINUA	Físico	1	0	0	0	0	0	0	0	0	0	0	0	0	0	0	0.00
		Financ.S/.	0	0	0	0	0	0	0	0	0	0	0	0	0	0	0	0.00
283	18AO11112828 - TRANSFERENCIA DE RECURSOS NO REEMBOLSABLES A LA ASOCIACIÓN DE GANADEROS PALMEIRAS CASERIO LA UNIÓN - AGAPAL PARA LA IMPLEMENTACIÓN DEL PLAN DE NEGOCIOS DEL INCENTIVO DE ADOPCIÓN DE TECNOLOGÍA DE LA CADENA DE LECHE	Físico	1	0	0	0	0	0	1	1	0	0	0	0	0	1	1	100.00
		Financ.S/.	0	0	0	0	0	12,000	12,000	0	0	0	0	0	12,000	12,000	0	100.00
	18AO11112831 - TRANSFERENCIA DE RECURSOS NO REEMBOLSABLES A LA ASOCIACIÓN DE PRODUCTORES ANDINOS Y	Físico	1	0	0	0	0	0	0	0	0	0	0	0	0	0	0	0.00

MALLAMPAMPA - ASOPROM PARA LA IMPLEMENTACIÓN DEL PLAN DE NEGOCIOS DEL INCENTIVO DE ADOPCIÓN DE TECNOLOGÍA DE LA CADENA DE GRANADILLA																
317	18AO11112917 - TRANSFERENCIA DE RECURSOS NO REEMBOLSABLES A LA ASOCIACIÓN DE PRODUCTORES AGROPECUARIOS DE LA PARCIALIDAD MURAMAYA CHAMBI AYNAHCATA PARA LA IMPLEMENTACIÓN DEL PLAN DE NEGOCIOS DEL INCENTIVO DE ADOPCIÓN DE TECNOLOGÍA DE LA CADENA DE QUINUA	Fisico	0	0	9,600	0	0	0	0	9,600	0	9,600	0	0	9,600	100.00
		Financ.S/.	0	0	0	0	0	0	0	0	0	0	0	0	0	0.00
318	18AO11112920 - TRANSFERENCIA DE RECURSOS NO REEMBOLSABLES A LA ASOCIACIÓN DE PRODUCTORES AGROPECUARIOS LÍDERES DEL CASERÍO COYUCHURO PARA LA IMPLEMENTACIÓN DEL PLAN DE NEGOCIOS DEL INCENTIVO DE ADOPCIÓN DE TECNOLOGÍA DE LA CADENA DE QUINUA	Fisico	1	0	0	1	0	0	0	1	0	0	1	0	1	100.00
		Financ.S/.	0	0	0	12,480	0	0	0	12,480	0	0	12,480	0	12,480	100.00
319	18AO11112929 - TRANSFERENCIA DE RECURSOS NO REEMBOLSABLES A LA COOPERATIVA AGRARIA ALTO GRANDE SANTA SOFÍA - COOPAG PARA LA IMPLEMENTACIÓN DEL PLAN DE NEGOCIOS DEL INCENTIVO DE ADOPCIÓN DE TECNOLOGÍA DE LA CADENA DE BANANO ORGÁNICO	Fisico	1	0	0	1	0	0	0	1	0	0	1	0	1	100.00
		Financ.S/.	0	0	0	164,672	0	0	0	164,672	0	0	164,672	0	164,672	100.00
320	18AO11112932 - TRANSFERENCIA DE RECURSOS NO REEMBOLSABLES A LA ASOCIACIÓN DE PRODUCTORES AGROPECUARIOS RURAL-ASILLO PARA LA IMPLEMENTACIÓN DEL PLAN DE NEGOCIOS DEL INCENTIVO DE ADOPCIÓN DE ASOCIATIVIDAD DE LA CADENA DE QUINUA	Fisico	1	0	0	0	0	0	0	0	0	0	0	0	0	0.00
		Financ.S/.	0	0	0	0	0	0	0	0	0	0	0	0	0	0.00
321	18AO11112934 - TRANSFERENCIA DE RECURSOS NO REEMBOLSABLES A LA COOPERATIVA AGRARIA DE AGRICULTORES HUYRO PARA LA IMPLEMENTACIÓN DEL PLAN DE NEGOCIOS DEL INCENTIVO DE ADOPCIÓN DE TECNOLOGÍA DE LA CADENA DE TÉ VERDE Y NEGRO	Fisico	1	0	0	1	0	0	1	1	0	0	1	0	1	100.00
		Financ.S/.	0	0	0	389,922	0	0	181,613	571,535	0	0	389,922	0	181,613	571,535
322	18AO11112938 - TRANSFERENCIA DE RECURSOS NO REEMBOLSABLES A LA ASOCIACIÓN DE PRODUCTORES AGROPECUARIOS, ARTESANOS Y TURISMO ALMOZANCHE - COATA - PUÑO PARA LA IMPLEMENTACIÓN DEL PLAN DE NEGOCIOS DEL INCENTIVO DE ADOPCIÓN DE TECNOLOGÍA DE LA CADENA DE LECHE	Fisico	1	0	0	0	0	0	1	1	0	0	0	0	1	100.00
		Financ.S/.	0	0	0	0	0	0	50,400	50,400	0	0	0	0	50,400	50,400
323	18AO11112941 - TRANSFERENCIA DE RECURSOS NO REEMBOLSABLES A LA ASOCIACIÓN DE PRODUCTORES Y GANADEROS SANTA HERMINIA PUTAC CARAPULLUY PARA LA IMPLEMENTACIÓN DEL PLAN DE NEGOCIOS DEL INCENTIVO DE ADOPCIÓN DE TECNOLOGÍA DE LA CADENA DE PALTA	Fisico	1	0	0	0	1	0	0	1	0	0	0	1	0	100.00
		Financ.S/.	0	0	0	0	14,400	0	0	14,400	0	0	0	14,400	0	14,400
324	18AO11112944 - TRANSFERENCIA DE RECURSOS NO REEMBOLSABLES A LA ASOCIACIÓN DE APICULTORES AGROFORESTALES SALUD & VIDA PARA LA IMPLEMENTACIÓN DEL PLAN DE NEGOCIOS DEL INCENTIVO DE ADOPCIÓN DE TECNOLOGÍA DE LA CADENA DE MIEL DE ABEJA	Fisico	1	1	0	0	0	0	0	1	0	0	0	0	1	100.00
		Financ.S/.	0	12,000	0	0	0	0	0	12,000	0	12,000	0	0	0	12,000
325	18AO11112945 - TRANSFERENCIA DE RECURSOS NO REEMBOLSABLES A LA ASOCIACIÓN DE PRODUCTORES ECOLÓGICOS PUMABAMBA HUANCA PARA LA IMPLEMENTACIÓN DEL PLAN DE NEGOCIOS DEL INCENTIVO DE ADOPCIÓN DE TECNOLOGÍA DE LA CADENA DE PALTA	Fisico	1	0	0	0	0	1	0	1	0	0	0	1	0	100.00
		Financ.S/.	0	0	0	0	0	14,400	0	14,400	0	0	0	14,400	0	14,400
326	18AO11112948 - TRANSFERENCIA DE RECURSOS NO REEMBOLSABLES A LA ASOCIACIÓN DE PRODUCTORES AGROPECUARIOS SOLIDARIOS EL TRIUNFO DE ALTO TAMBILLO PARA LA IMPLEMENTACIÓN DEL PLAN DE NEGOCIOS DEL INCENTIVO DE ADOPCIÓN DE TECNOLOGÍA DE LA CADENA DE CAFÉ	Fisico	1	0	1	0	0	0	1	1	0	0	0	1	1	100.00
		Financ.S/.	0	0	874,865	0	0	0	19,800	894,665	0	874,865	0	0	19,800	894,665
327	18AO11112950 - TRANSFERENCIA DE RECURSOS NO REEMBOLSABLES A LA COOPERATIVA AGRARIA CAFETALERA PRODUCTORA COMERCIAL EXPORTADORA CAFÉ ANDES AMAZÓNICOS LTDA. "PROCECAM" PARA LA IMPLEMENTACIÓN DEL PLAN DE NEGOCIOS DEL INCENTIVO DE ADOPCIÓN DE TECNOLOGÍA DE LA CADENA DE CAFÉ	Fisico	1	0	0	0	1	0	0	1	0	0	0	1	0	100.00
		Financ.S/.	0	0	0	0	211,386	0	0	211,386	0	0	0	211,386	0	211,386
328	18AO11112953 - TRANSFERENCIA DE RECURSOS NO REEMBOLSABLES A LA APAATY NUEVA SELVA ALEGRE PARA LA IMPLEMENTACIÓN DEL PLAN DE NEGOCIOS DEL INCENTIVO DE ADOPCIÓN DE TECNOLOGÍA DE LA CADENA DE QUINUA	Fisico	0	0	0	0	0	0	0	0	0	0	0	0	0	0.00
		Financ.S/.	0	0	0	0	0	0	0	0	0	0	0	0	0	0.00
329	18AO11113197 - TRANSFERENCIA DE RECURSOS NO REEMBOLSABLES A LA ASOCIACIÓN DE GANADEROS DE SEGUNDA JERUSALÉN PARA LA IMPLEMENTACIÓN DEL PLAN DE NEGOCIOS DEL INCENTIVO DE ADOPCIÓN DE TECNOLOGÍA DE LA CADENA DE LECHE	Fisico	1	0	0	1	0	0	0	1	0	0	0	0	1	100.00
		Financ.S/.	0	0	0	69,000	0	0	0	69,000	0	0	0	0	69,000	100.00
330	18AO11113595 - TRANSFERENCIA DE RECURSOS NO REEMBOLSABLES A LA ASOCIACIÓN DE PRODUCTORES AGROPECUARIOS MÚLTIPLES DE YABROCO - ASPAMY PARA LA IMPLEMENTACIÓN DEL PLAN DE NEGOCIOS DEL INCENTIVO DE ADOPCIÓN DE TECNOLOGÍA DE LA CADENA DE ORÉGANO	Fisico	1	0	1	0	0	0	0	1	0	0	0	0	1	100.00
		Financ.S/.	0	0	7,200	0	0	0	0	7,200	0	7,200	0	0	0	7,200
331	18AO111141494 - TRANSFERENCIA DE RECURSOS NO REEMBOLSABLES A LA ASOCIACIÓN DE MUJERES PRODUCTORAS AGROPECUARIAS VIRGEN DE FÁTIMA PARA LA IMPLEMENTACIÓN DEL PLAN DE NEGOCIOS DEL INCENTIVO DE ADOPCIÓN DE TECNOLOGÍA DE LA CADENA DE CUYES	Fisico	1	0	0	0	1	0	0	1	0	0	0	1	0	100.00
		Financ.S/.	0	0	0	0	7,680	0	0	7,680	0	0	0	7,680	0	7,680
332	18AO111141509 - TRANSFERENCIA DE RECURSOS NO REEMBOLSABLES A LA ASOCIACIÓN DE PRODUCTORES AGROPECUARIOS "CUENCA GRAN PLAYA PERENE" PARA LA IMPLEMENTACIÓN DEL PLAN DE NEGOCIOS DEL INCENTIVO DE ADOPCIÓN DE TECNOLOGÍA DE LA CADENA DE CAFÉ	Fisico	1	0	0	0	0	0	1	1	0	0	0	0	1	100.00
		Financ.S/.	24,000	0	0	0	0	0	24,000	24,000	0	0	0	0	24,000	24,000
333	18AO111141514 - TRANSFERENCIA DE RECURSOS NO REEMBOLSABLES A LA COMUNIDAD CAMPESINA DE UÑAS PARA LA IMPLEMENTACIÓN DEL PLAN DE NEGOCIOS DEL INCENTIVO DE ADOPCIÓN DE TECNOLOGÍA DE LA CADENA DE QUINUA	Fisico	1	0	0	0	1	1	0	1	0	0	0	1	0	100.00
		Financ.S/.	38,864	0	0	0	32,864	6,000	0	38,864	0	0	32,864	6,000	0	38,864
334	18AO111141516 - TRANSFERENCIA DE RECURSOS NO REEMBOLSABLES A LA ASOCIACIÓN DE PRODUCTORES AGROPECUARIOS DIENTE DE GENTIL PARA LA IMPLEMENTACIÓN DEL PLAN DE NEGOCIOS DEL INCENTIVO DE ADOPCIÓN DE TECNOLOGÍA DE LA CADENA DE ARROZ	Fisico	1	0	0	0	0	1	0	1	0	0	0	1	0	100.00
		Financ.S/.	8,400	0	0	0	0	8,400	0	8,400	0	0	0	8,400	0	8,400
335	18AO111141532 - TRANSFERENCIA DE RECURSOS NO REEMBOLSABLES A LA ASOCIACIÓN DE PRODUCTORES ORGÁNICOS LA JOYA JERUSALÉN PARA LA IMPLEMENTACIÓN DEL PLAN DE NEGOCIOS DEL INCENTIVO DE ADOPCIÓN DE TECNOLOGÍA DE LA CADENA DE ARROZ	Fisico	1	0	0	0	0	0	1	1	0	0	0	0	1	100.00
		Financ.S/.	10,500	0	0	0	0	0	11,600	11,600	0	0	0	0	11,600	11,600
336	18AO111141533 - TRANSFERENCIA DE RECURSOS NO REEMBOLSABLES A LA COOPERATIVA ARROCIERA DEL ALTO MAYO LIMITADA - CAAM LTDA. PARA LA IMPLEMENTACIÓN DEL PLAN DE NEGOCIOS DEL INCENTIVO DE ADOPCIÓN DE TECNOLOGÍA DE LA CADENA DE ARROZ	Fisico	1	0	0	0	0	1	2	0	0	0	0	1	0	50.00
		Financ.S/.	0	0	0	0	0	10,500	0	10,500	0	0	0	10,500	0	10,500
337	18AO111141535 - TRANSFERENCIA DE RECURSOS NO REEMBOLSABLES A ZONAL PAIMAS PARA LA IMPLEMENTACIÓN DEL PLAN DE NEGOCIOS DEL INCENTIVO DE ADOPCIÓN DE TECNOLOGÍA DE LA CADENA DE CACAO	Fisico	1	0	0	0	0	1	0	1	0	0	0	1	0	100.00
		Financ.S/.	150,735	0	0	0	0	150,735	0	150,735	0	0	0	150,735	0	150,735
338	18AO111141537 - TRANSFERENCIA DE RECURSOS NO REEMBOLSABLES LA ASOCIACIÓN DE PEQUEÑOS PRODUCTORES DE CAFÉ Y CAÑA DE AZÚCAR AROMA MONTERINA PARA LA IMPLEMENTACIÓN DEL PLAN DE NEGOCIOS DEL INCENTIVO DE ADOPCIÓN DE TECNOLOGÍA DE LA CADENA DE PANELA	Fisico	1	0	0	0	0	0	1	1	0	0	0	0	1	100.00
		Financ.S/.	0	0	0	0	0	25,440	25,440	0	0	0	0	25,440	25,440	100.00
339	18AO111141572 - TRANSFERENCIA DE RECURSOS NO REEMBOLSABLES LA ASOCIACIÓN DE PEQUEÑOS PRODUCTORES AGROPECUARIOS SANTA ROSA DE CHONTA PARA LA IMPLEMENTACIÓN DEL PLAN DE NEGOCIOS DEL INCENTIVO DE ADOPCIÓN DE TECNOLOGÍA DE LA CADENA DE PANELA	Fisico	1	0	0	0	0	0	1	1	0	0	0	0	1	100.00
		Financ.S/.	0	0	0	0	0	46,400	46,400	0	0	0	0	46,400	46,400	100.00
340	18AO111141575 - TRANSFERENCIA DE RECURSOS NO REEMBOLSABLES A LA ASOCIACIÓN DE FRUTICULTORES AGRO MISTI LA JOYA - AGROMISTI PARA LA IMPLEMENTACIÓN DEL PLAN DE NEGOCIOS DEL INCENTIVO DE ADOPCIÓN DE TECNOLOGÍA DE LA CADENA DE VID	Fisico	1	0	0	0	0	0	1	1	0	0	0	0	1	100.00
		Financ.S/.	0	0	0	0	0	0	8,491	8,491	0	0	0	0	8,491	8,491
341	18AO111141577 - TRANSFERENCIA DE RECURSOS NO REEMBOLSABLES A LA ASOCIACIÓN DE PRODUCTORES AGROPECUARIOS INDUSTRIA PANIFICACIÓN Y ARTESANÍA LOS CHUGURANOS PARA LA IMPLEMENTACIÓN DEL PLAN DE NEGOCIOS DEL INCENTIVO DE ADOPCIÓN DE TECNOLOGÍA DE LA CADENA DE LECHE	Fisico	1	0	0	0	1	0	0	1	0	0	0	1	0	100.00
		Financ.S/.	0	0	0	0	24,000	0	0	24,000	0	0	0	24,000	0	24,000
342	18AO111141578 - TRANSFERENCIA DE RECURSOS NO REEMBOLSABLES A LA ASOCIACIÓN DE PRODUCTORES AGROPECUARIOS, INDUSTRIALES, ARTESANALES SOMOS CHILAL PARA LA IMPLEMENTACIÓN DEL PLAN DE NEGOCIOS DEL INCENTIVO DE ADOPCIÓN DE TECNOLOGÍA DE LA CADENA DE LECHE	Fisico	1	0	0	0	1	0	0	1	0	0	0	0	1	100.00
		Financ.S/.	0	0	0	0	21,000	0	0	21,000	0	0	0	21,000	0	21,000
343	18AO111141579 - TRANSFERENCIA DE RECURSOS NO REEMBOLSABLES A LA ASOCIACIÓN DE PRODUCTORES FLOR DEL VALLE DEL CASERÍO EL INGENIO PARA LA IMPLEMENTACIÓN DEL PLAN DE NEGOCIOS DEL INCENTIVO DE ADOPCIÓN DE TECNOLOGÍA DE LA CADENA DE LECHE	Fisico	1	0	0	0	1	0	0	1	0	0	0	1	0	100.00
		Financ.S/.	0	0	0	0	14,000	0	0	14,000	0	0	0	14,000	0	14,000
344	18AO111141585 - TRANSFERENCIA DE RECURSOS NO REEMBOLSABLES A LA ASOCIACIÓN PRODUCTORES AGROPECUARIOS Y SERVICIOS MÚLTIPLES RENACIENTES MATARA - ACOCRO PARA LA IMPLEMENTACIÓN DEL PLAN DE NEGOCIOS DEL INCENTIVO DE ADOPCIÓN DE TECNOLOGÍA DE LA CADENA DE QUINUA	Fisico	1	0	0	0	0	0	1	1	0	0	0	0	1	100.00
		Financ.S/.	0	0	0	0	0	0	13,600	13,600	0	0	0	0	13,600	13,600
345	18AO111141588 - TRANSFERENCIA DE RECURSOS NO REEMBOLSABLES A LA ASOCIACIÓN AGROPECUARIA SANTA ROSA DE CHUSPIRCA PARA LA IMPLEMENTACIÓN DEL PLAN DE NEGOCIOS DEL INCENTIVO DE ADOPCIÓN DE TECNOLOGÍA DE LA CADENA DE CUYES	Fisico	1	0	0	0	0	0	1	1	0	0	0	0	1	100.00
		Financ.S/.	0	0	0	0	0	0	70,720	70,720	0	0	0	0	70,720	70,720
346	18AO111141590 - TRANSFERENCIA DE RECURSOS NO REEMBOLSABLES A LA ASOCIACIÓN AGROINDUSTRIAL FUNDO LOS CARZOS PARA LA IMPLEMENTACIÓN DEL PLAN DE NEGOCIOS DEL INCENTIVO DE ADOPCIÓN DE TECNOLOGÍA DE LA CADENA DE VID	Fisico	1	0	0	0	0	0	1	1	0	0	0	0	1	100.00
		Financ.S/.	0	0	0	0	0	0	59,255	59,255	0	0	0	0	59,255	59,255
347	18AO111141594 - TRANSFERENCIA DE RECURSOS NO REEMBOLSABLES A LA ASOCIACIÓN DE PRODUCTORES Y EXPORTADORES LA COSTANERA PARA LA IMPLEMENTACIÓN DEL PLAN DE NEGOCIOS DEL INCENTIVO DE ADOPCIÓN DE TECNOLOGÍA DE LA CADENA DE OLIVO	Fisico	1	0	0	0	0	0	1	1	0	0	0	0	1	100.00
		Financ.S/.	0	0	0	0	0	0	8,000	8,000	0	0	0	0	8,000	8,000
348	18AO111141596 - TRANSFERENCIA DE RECURSOS NO REEMBOLSABLES A LA ASOCIACIÓN DE PRODUCTORES DE ORÉGANO MURALLA PARA LA IMPLEMENTACIÓN DEL PLAN DE NEGOCIOS DEL INCENTIVO DE ADOPCIÓN DE TECNOLOGÍA DE LA	Fisico	1	0	0	0	0	0	1	1	0	0	0	0	1	100.00



	(ACORSAM)	Financ.S/.	0	0	0	0	59,493	0	0	59,493	0	0	0	59,493	0	0	59,493	100.00	
8	18AO111120935 - TRANSFERENCIA DE RECURSOS PARA LA IMPLEMENTACION DE PROYECTOS DE RECONVERSION PRODUCTIVA DE CACAODE LA ASOCIACIÓN DE PRODUCTORES AGROECOLÓGICOS DEL VRAEM KIMBIRI - CUSCO	Físico	1	0	0	0	1	0	0	1	ORGANIZACION	0	0	0	1	0	0	1	100.00
		Financ.S/.	0	0	0	0	53,499	0	0	53,499		0	0	0	53,499	0	0	53,499	100.00
9	18AO111120938 - TRANSFERENCIA DE RECURSOS PARA LA IMPLEMENTACION DE PROYECTOS DE RECONVERSION PRODUCTIVA DE CACAODE LA ASOCIACIÓN DE PRODUCTORES CACAOTEROS VIRGEN DEL CARMEN TARANCATO	Físico	1	0	0	0	1	0	0	1	ORGANIZACION	0	0	0	1	0	0	1	100.00
		Financ.S/.	0	0	0	0	30,202	0	0	30,202		0	0	0	30,202	0	0	30,202	100.00
10	18AO111120942 - TRANSFERENCIA DE RECURSOS PARA LA IMPLEMENTACION DE PROYECTOS DE RECONVERSION PRODUCTIVA DE CACAODE LA ASOCIACIÓN DE PRODUCTORES LOS CACAOTEROS ORGÁNICOS DE HELARES - KIMBIRI - CUSCO	Físico	1	0	0	0	1	0	0	1	ORGANIZACION	0	0	0	1	0	0	1	100.00
		Financ.S/.	0	0	0	0	32,168	0	0	32,168		0	0	0	32,168	0	0	32,168	100.00
11	18AO111120946 - TRANSFERENCIA DE RECURSOS PARA LA IMPLEMENTACION DE PROYECTOS DE RECONVERSION PRODUCTIVA DE CACAODE LA ASOCIACIÓN DE PRODUCTORES AGROECOLÓGICOS DEL DISTRITO ANCO LA MAR - UNIÓN PROGRESO	Físico	1	0	0	0	1	0	0	1	ORGANIZACION	0	0	0	1	0	0	1	100.00
		Financ.S/.	0	0	0	0	33,366	0	0	33,366		0	0	0	33,366	0	0	33,366	100.00
12	18AO111120948 - TRANSFERENCIA DE RECURSOS PARA LA IMPLEMENTACION DE PROYECTOS DE RECONVERSION PRODUCTIVA DE CACAODE LA ASOCIACIÓN DE CACAOTEROS CACAO FINO DEL CENTRO POBLADO DE CHIRUMPIARI	Físico	1	0	0	0	1	0	0	1	ORGANIZACION	0	0	0	1	0	0	1	100.00
		Financ.S/.	0	0	0	0	54,266	0	0	54,266		0	0	0	54,266	0	0	54,266	100.00
13	18AO111121067 - TRANSFERENCIA DE RECURSOS PARA LA IMPLEMENTACION DE PROYECTOS DE RECONVERSION PRODUCTIVA DE CACAODE LA ASOCIACIÓN DE PRODUCTORES ORGÁNICOS "LOS FORJADORES" DE SANTA ROSA - LA MAR - AYACUCHO	Físico	1	0	0	0	1	0	0	1	ORGANIZACION	0	0	0	1	0	0	1	100.00
		Financ.S/.	73,348	0	0	0	73,348	0	0	73,348		0	0	0	73,348	0	0	73,348	100.00
14	18AO111121069 - TRANSFERENCIA DE RECURSOS PARA LA IMPLEMENTACION DE PROYECTOS DE RECONVERSION PRODUCTIVA DE CACAODE LA ASOCIACIÓN LOS ÚNICOS CACAOTEROS DE LA ZONA QUICHARI	Físico	1	0	0	0	1	0	0	1	ORGANIZACION	0	0	0	1	0	0	1	100.00
		Financ.S/.	0	0	0	0	42,811	0	0	42,811		0	0	0	42,811	0	0	42,811	100.00
15	18AO111121074 - TRANSFERENCIA DE RECURSOS PARA LA IMPLEMENTACION DE PROYECTOS DE RECONVERSION PRODUCTIVA DE CAFÉDE LA ASOCIACIÓN DE CAFICULTORES ECOLÓGICOS AHUARUCHAYOCC	Físico	1	0	0	0	1	0	0	1	ORGANIZACION	0	0	0	1	0	0	1	100.00
		Financ.S/.	0	0	0	0	28,029	0	0	28,029		0	0	0	28,029	0	0	28,029	100.00
16	18AO111121086 - TRANSFERENCIA DE RECURSOS PARA LA IMPLEMENTACION DE PROYECTOS DE RECONVERSION PRODUCTIVA DE CAFÉDE LA ASOCIACIÓN DE PRODUCTORES AGROECOLÓGICOS ORO VERDE DE COMUNIQUIARI	Físico	1	0	0	0	1	0	0	1	ORGANIZACION	0	0	0	1	0	0	1	100.00
		Financ.S/.	0	0	0	0	61,500	0	0	61,500		0	0	0	61,500	0	0	61,500	100.00
17	18AO111121148 - TRANSFERENCIA DE RECURSOS PARA LA IMPLEMENTACION DE PROYECTOS DE RECONVERSION PRODUCTIVA DE CAFÉDE LA ASOCIACIÓN DE PRODUCTORES CAFETALEROS SAN JOSÉ Y SELVA RICA DEL VALLE PAURIALLI, DISTRITO DE MAZAMARI	Físico	1	0	0	0	1	0	0	1	ORGANIZACION	0	0	0	1	0	0	1	100.00
		Financ.S/.	0	0	0	0	34,348	0	0	34,348		0	0	0	34,348	0	0	34,348	100.00
18	18AO111121151 - TRANSFERENCIA DE RECURSOS PARA LA IMPLEMENTACION DE PROYECTOS DE RECONVERSION PRODUCTIVA DE CACAODE LA ASOCIACIÓN DE PRODUCTORES DE CACAO LOS GAVILANES, DISTRITO DE PICHARI, LA CONVENCION - CUSCO	Físico	1	0	0	0	1	0	0	1	ORGANIZACION	0	0	0	1	0	0	1	100.00
		Financ.S/.	0	0	0	0	23,442	0	0	23,442		0	0	0	23,442	0	0	23,442	100.00
19	18AO111121170 - TRANSFERENCIA DE RECURSOS PARA LA IMPLEMENTACION DE PROYECTOS DE RECONVERSION PRODUCTIVA DE CACAODE LA ASOCIACIÓN DE PRODUCTORES AGROPECUARIOS LOS EXQUISITOS DEL VRAEM	Físico	1	0	0	0	1	0	0	1	ORGANIZACION	0	0	0	1	0	0	1	100.00
		Financ.S/.	0	0	0	0	24,641	0	0	24,641		0	0	0	24,641	0	0	24,641	100.00
20	18AO111121189 - TRANSFERENCIA DE RECURSOS PARA LA IMPLEMENTACION DE PROYECTOS DE RECONVERSION PRODUCTIVA DE CACAODE LA ASOCIACIÓN DE PRODUCTORES AGROPECUARIOS DE CACAO ORGÁNICO DE PICHIWILLCA - SAMUGARI	Físico	1	0	0	0	1	0	0	1	ORGANIZACION	0	0	0	1	0	0	1	100.00
		Financ.S/.	0	0	0	0	21,730	0	0	21,730		0	0	0	21,730	0	0	21,730	100.00
21	18AO111121194 - TRANSFERENCIA DE RECURSOS PARA LA IMPLEMENTACION DE PROYECTOS DE RECONVERSION PRODUCTIVA DE CACAODE LA ASOCIACIÓN DE PRODUCTORES AGROPECUARIOS DEL CENTRO DE NUEVA ESPERANZA DE MAZANGARO	Físico	1	0	0	0	1	0	0	1	ORGANIZACION	0	0	0	1	0	0	1	100.00
		Financ.S/.	0	0	0	0	42,810	0	0	42,810		0	0	0	42,810	0	0	42,810	100.00
22	18AO111121204 - TRANSFERENCIA DE RECURSOS PARA LA IMPLEMENTACION DE PROYECTOS DE RECONVERSION PRODUCTIVA DE CACAODE LA ASOCIACIÓN DE CACAOTEROS PUERTO PALMERAS DE MANTARO	Físico	1	0	0	0	1	0	0	1	ORGANIZACION	0	0	0	1	0	0	1	100.00
		Financ.S/.	24,641	0	0	0	24,641	0	0	24,641		0	0	0	24,641	0	0	24,641	100.00
23	18AO111121208 - TRANSFERENCIA DE RECURSOS PARA LA IMPLEMENTACION DE PROYECTOS DE RECONVERSION PRODUCTIVA DE CACAODE LA ASOCIACIÓN CACAOTEROS DEL EDEN LOTE 13 AGUA DULCE	Físico	1	0	0	0	1	0	0	1	ORGANIZACION	0	0	0	1	0	0	1	100.00
		Financ.S/.	0	0	0	0	32,937	0	0	32,937		0	0	0	32,937	0	0	32,937	100.00
24	18AO111121292 - TRANSFERENCIA DE RECURSOS PARA LA IMPLEMENTACION DE PROYECTOS DE RECONVERSION PRODUCTIVA DE CAFÉDE LA ASOCIACIÓN DE PRODUCTORES CAFETALEROS LOS FORJADORES DE HUAPANGO - ANCO	Físico	1	0	0	0	1	0	0	1	ORGANIZACION	0	0	0	1	0	0	1	100.00
		Financ.S/.	0	0	0	0	25,711	0	0	25,711		0	0	0	25,711	0	0	25,711	100.00
25	18AO111121300 - TRANSFERENCIA DE RECURSOS PARA LA IMPLEMENTACION DE PROYECTOS DE RECONVERSION PRODUCTIVA DE CAFÉDE LA ASOCIACIÓN DE PRODUCTORES AGROPECUARIOS CAFETALEROS DE NIÑACCASA DEL DISTRITO DE SANTA ROSA	Físico	1	0	0	0	1	0	0	1	ORGANIZACION	0	0	0	1	0	0	1	100.00
		Financ.S/.	0	0	0	0	26,764	0	0	26,764		0	0	0	26,764	0	0	26,764	100.00
26	18AO111121647 - TRANSFERENCIA DE RECURSOS PARA LA IMPLEMENTACION DE PROYECTOS DE RECONVERSION PRODUCTIVA DE CACAODE LA ASOCIACIÓN DE PRODUCTORES AGROPECUARIOS LOS TRIUNFADORES DE RINCONADA BAJA - DISTRITO SANTA ROSA	Físico	1	0	0	0	1	0	0	1	ORGANIZACION	0	0	0	1	0	0	1	100.00
		Financ.S/.	0	0	0	0	70,950	0	0	70,950		0	0	0	70,950	0	0	70,950	100.00
27	18AO111121651 - TRANSFERENCIA DE RECURSOS PARA LA IMPLEMENTACION DE PROYECTOS DE RECONVERSION PRODUCTIVA DE CAFÉDE LA ASOCIACIÓN DE CAFETALEROS ORGÁNICOS ROSARIO - SAN ANTONIO - MACHENTE (ACORSAMA)	Físico	1	0	0	0	1	0	0	1	ORGANIZACION	0	0	0	1	0	0	1	100.00
		Financ.S/.	0	0	0	0	26,323	0	0	26,323		0	0	0	26,323	0	0	26,323	100.00
28	18AO111121655 - TRANSFERENCIA DE RECURSOS PARA LA IMPLEMENTACION DE PROYECTOS DE RECONVERSION PRODUCTIVA DE CAFÉDE LA ASOCIACIÓN DE PRODUCTORES AGROECOLÓGICOS "MISKY CAFÉ" DE SAMUGARI	Físico	1	0	0	0	1	0	0	1	ORGANIZACION	0	0	0	1	0	0	1	100.00
		Financ.S/.	0	0	0	0	38,218	0	0	38,218		0	0	0	38,218	0	0	38,218	100.00
29	18AO111121661 - TRANSFERENCIA DE RECURSOS PARA LA IMPLEMENTACION DE PROYECTOS DE RECONVERSION PRODUCTIVA DE CAFÉDE LA ASOCIACIÓN DE PRODUCTORES DE BUEN AROMA DE CAFÉ DE ROSARIO PAMPA - ANCO LA	Físico	1	0	0	0	1	0	0	1	ORGANIZACION	0	0	0	1	0	0	1	100.00
		Financ.S/.	0	0	0	0	36,155	0	0	36,155		0	0	0	36,155	0	0	36,155	100.00
30	18AO111121665 - TRANSFERENCIA DE RECURSOS PARA LA IMPLEMENTACION DE PROYECTOS DE RECONVERSION PRODUCTIVA DE CAFÉDE LA ASOCIACIÓN AGROECOLÓGICA EDEN	Físico	1	0	0	0	1	0	0	1	ORGANIZACION	0	0	0	1	0	0	1	100.00
		Financ.S/.	0	0	0	0	53,861	0	0	53,861		0	0	0	53,861	0	0	53,861	100.00
31	18AO111121676 - TRANSFERENCIA DE RECURSOS PARA LA IMPLEMENTACION DE PROYECTOS DE RECONVERSION PRODUCTIVA DE CAFÉDE LA ASOCIACIÓN DE CAFICULTORES DEL VALLE PAURIALLI, CENTRO POBLADO PUEBLO LIBRE PAURIALLI, DISTRITO DE MAZAMARI	Físico	1	0	0	0	1	0	0	1	ORGANIZACION	0	0	0	1	0	0	1	100.00
		Financ.S/.	0	0	0	0	36,873	0	0	36,873		0	0	0	36,873	0	0	36,873	100.00
32	18AO111121687 - TRANSFERENCIA DE RECURSOS PARA LA IMPLEMENTACION DE PROYECTOS DE RECONVERSION PRODUCTIVA DE CACAODE LA ASOCIACIÓN DE PRODUCTORES AGROPECUARIOS LOS CACAOTEROS DE COMUNIPIARI - SANTA ROSA	Físico	1	0	0	0	1	0	0	1	ORGANIZACION	0	0	0	1	0	0	1	100.00
		Financ.S/.	0	0	0	0	38,700	0	0	38,700		0	0	0	38,700	0	0	38,700	100.00
33	18AO111121691 - TRANSFERENCIA DE RECURSOS PARA LA IMPLEMENTACION DE PROYECTOS DE RECONVERSION PRODUCTIVA DE CACAODE LA ASOCIACIÓN DE CACAOTEROS DEL VALLE SAN MARTIN - ANCO - LA MAR	Físico	1	0	0	0	1	0	0	1	ORGANIZACION	0	0	0	1	0	0	1	100.00
		Financ.S/.	0	0	0	0	68,218	0	0	68,218		0	0	0	68,218	0	0	68,218	100.00
34	18AO111121696 - TRANSFERENCIA DE RECURSOS PARA LA IMPLEMENTACION DE PROYECTOS DE RECONVERSION PRODUCTIVA DE CACAODE LA ASOCIACIÓN DE PRODUCTORES AGROPECUARIOS EL PARAÍSO DEL VALLE MAZANGARO BELLA VISTA	Físico	1	0	0	0	1	0	0	1	ORGANIZACION	0	0	0	1	0	0	1	100.00
		Financ.S/.	0	0	0	0	65,820	0	0	65,820		0	0	0	65,820	0	0	65,820	100.00
35	18AO111121711 - TRANSFERENCIA DE RECURSOS PARA LA IMPLEMENTACION DE PROYECTOS DE RECONVERSION PRODUCTIVA DE CACAODE LA ASOCIACIÓN DE PRODUCTORES AGROPECUARIOS GALLITO DE LAS ROCAS DISTRITO SANTA ROSA	Físico	1	0	0	0	1	0	0	1	ORGANIZACION	0	0	0	1	0	0	1	100.00
		Financ.S/.	0	0	0	0	37,728	0	0	37,728		0	0	0	37,728	0	0	37,728	100.00
36	18AO111121719 - TRANSFERENCIA DE RECURSOS PARA LA IMPLEMENTACION DE PROYECTOS DE RECONVERSION PRODUCTIVA DE CACAODE LA ASOCIACIÓN DE PRODUCTORES CACAOTEROS EL NUEVO AMANECER DE PAURIALLI CENTRO POBLADO PUEBLO LIBRE PAURIALLI DISTRITO DE MAZAMARI	Físico	1	0	0	0	1	0	0	1	ORGANIZACION	0	0	0	1	0	0	1	100.00
		Financ.S/.	0	0	0	0	43,494	0	0	43,494		0	0	0	43,494	0	0	43,494	100.00
37	18AO111121721 - TRANSFERENCIA DE RECURSOS PARA LA IMPLEMENTACION DE PROYECTOS DE RECONVERSION PRODUCTIVA DE CAFÉDE LA ASOCIACIÓN DE PRODUCTORES CAFETALEROS DE SANTA ANA - PALESTINA - KIMBIRI - LA CONVENCION - CUSCO	Físico	1	0	0	0	1	0	0	1	ORGANIZACION	0	0	0	1	0	0	1	100.00
		Financ.S/.	0	0	0	0	81,438	0	0	81,438		0	0	0	81,438	0	0	81,438	100.00
38	18AO111121732 - TRANSFERENCIA DE RECURSOS PARA LA IMPLEMENTACION DE PROYECTOS DE RECONVERSION PRODUCTIVA DE CAFÉDE LA ASOCIACIÓN DE PRODUCTORES CAFETALEROS LA NUEVA GENERACIÓN PAURIALLI, CENTRO POBLADO PUEBLO LIBRE PAURIALLI, DISTRITO DE MAZAMARI	Físico	1	0	0	0	1	0	0	1	ORGANIZACION	0	0	0	1	0	0	1	100.00
		Financ.S/.	0	0	0	0	34,348	0	0	34,348		0	0	0	34,348	0	0	34,348	100.00

